



КАТАЛОГ 2026 / 27

# КУХОННЫЕ ГАРНИТУРЫ



Мы всегда стремимся быть ближе к вам. Именно поэтому приглашаем вас подписаться на наши официальные страницы в социальных сетях.

Здесь мы делимся тем, чего вы не увидите в обычном каталоге: живой жизнью наших кухонных гарнитуров, реальными эмоциями клиентов, полезными советами и профессиональной информацией для тех, кто работает с нами.

Что вас ждёт в наших социальных сетях:

- Живые видеоролики с кухонными гарнитурами
- Советы по сборке и установке
- Полезная информация для продавцов и партнёров
- Идеи дизайна и тренды
- Отзывы наших покупателей
- Обучающие материалы



## СОДЕРЖАНИЕ

НЕСТА  
02

ВЕЛЮР  
12

СТАЙЛ  
24

АТТИКА  
34

АТТИКА GOLA  
52

АВЕНЗА  
82

АЛЯСКА  
94

БЕРГЕН /  
МАНЧЕСТЕР  
102

БРОНКС  
128

ВИНЧИ  
138

МОНС  
150

ПАРМА  
162

ФИДЖИ  
172



ЛАЙТ ГРЕЙ



Коллекция «Неста» воплощает идею домашнего очага в современном исполнении. Отличительная черта – изящные фасады с контурным обрамлением в виде рамки, которые придают мебели глубину и элегантность.

Лаконичные линии и сбалансированный дизайн позволяют коллекции гармонично влиться в любой интерьер. Продуманная эргономика обеспечивает удобство использования и рациональную организацию пространства.

«Неста» сочетает в себе практичность и эстетику: материалы, фурнитура и стильное исполнение создают кухню, которая станет центром притяжения для всей семьи, где приятно готовить, общаться и наслаждаться моментами вместе.



КОЛЛЕКЦИЯ  
НЕСТА





ТАЙМЛЕСС




СНОУ


ФАСАД: МДФ 19 ММ




ТАЙМЛЕСС




ЛАЙТ ГРЕЙ



СНОУ



ДАРК ГРЕЙ




БРАШ БЛЮ



МЕНИ ГРИН

КОРПУС: ЛДСП 16 ММ



БЕЛЫЙ

РЕКОМЕНДУЕМЫЕ РУЧКИ  
(в комплект не входят)



FS184 (160 мм) метал. ручка  
в цвете «черный мат»

ВИТРИНЫ СО СТЕКЛОМ

Независимые витрины (Можно комплектовать с белым корпусом ЛДСП и корпусом в цвете Юкон)



Алюминиевый профиль  
AMB BLACK/BRASS/WHITE  
(стекло вельвет/рифленое;  
цвет рамки черный, латунь,  
белый)



Алюминиевый профиль  
AMB BLACK/GREY  
(цвет рамки черный,  
метод нанесения рисунка  
на стекло: шелкография/  
тонировка)



Алюминиевый профиль  
AMB AMBER  
(тонированное стекло,  
оттенок «Бронза»)



Алюминиевый профиль  
AMG BLACK/BRASS/WHITE  
(стекло вельвет/рифленое,  
тонированное стекло  
«Бронза»/«Графит»;  
цвет рамки черный,  
латунь, белый)

ТЕХНИЧЕСКАЯ ИНФОРМАЦИЯ

Фактура: Матовая

Фрезеровка: «Limit»

Покрытие фасада: PET – PREMIUM

Кромка на корпусе: PVC 1 мм

Петли: Усиленные с доводчиками Clip-on

Направляющие ПВШ / система выдвижения:  
SLIDEBOX

Крепление верхних модулей: регулируемые  
навесы внутреннего монтажа



БРАШ БЛЮ / СНОУ



**КОМПОЗИЦИЯ 1,2 М**

**Верхние модули**

Корпус: А60 (2 шт)  
Фасад: АП60/НП60 (2 шт)

**Нижние модули**

Корпус: Н60 (2 шт), ПЯ63  
Фасад: АП60/НП60, Н63



**КОМПОЗИЦИЯ 2,2 М**

**Верхние модули**

Корпус: А60 (2 шт), АПГ60, А40  
Фасад: АП60/НП60 (2 шт), АПГ60, А40/Н40

**Нижние модули**

Корпус: Н60 (2 шт), Н40, ПЯ43  
Фасад: АП60/НП60 (2 шт), Н43



МЕНИ ГРИН



**КОМПОЗИЦИЯ 2,4 М**

**Верхние модули**

Корпус: А60, АПГ60, А60 (2шт)  
Фасад: АП60/НП60, АПГ60, АП60/НП60 (2 шт)

**Нижние модули**

Корпус: Н60 (2 шт), ПЯ63, Н60  
Фасад: АП60/НП60, Н63, АП60/НП60



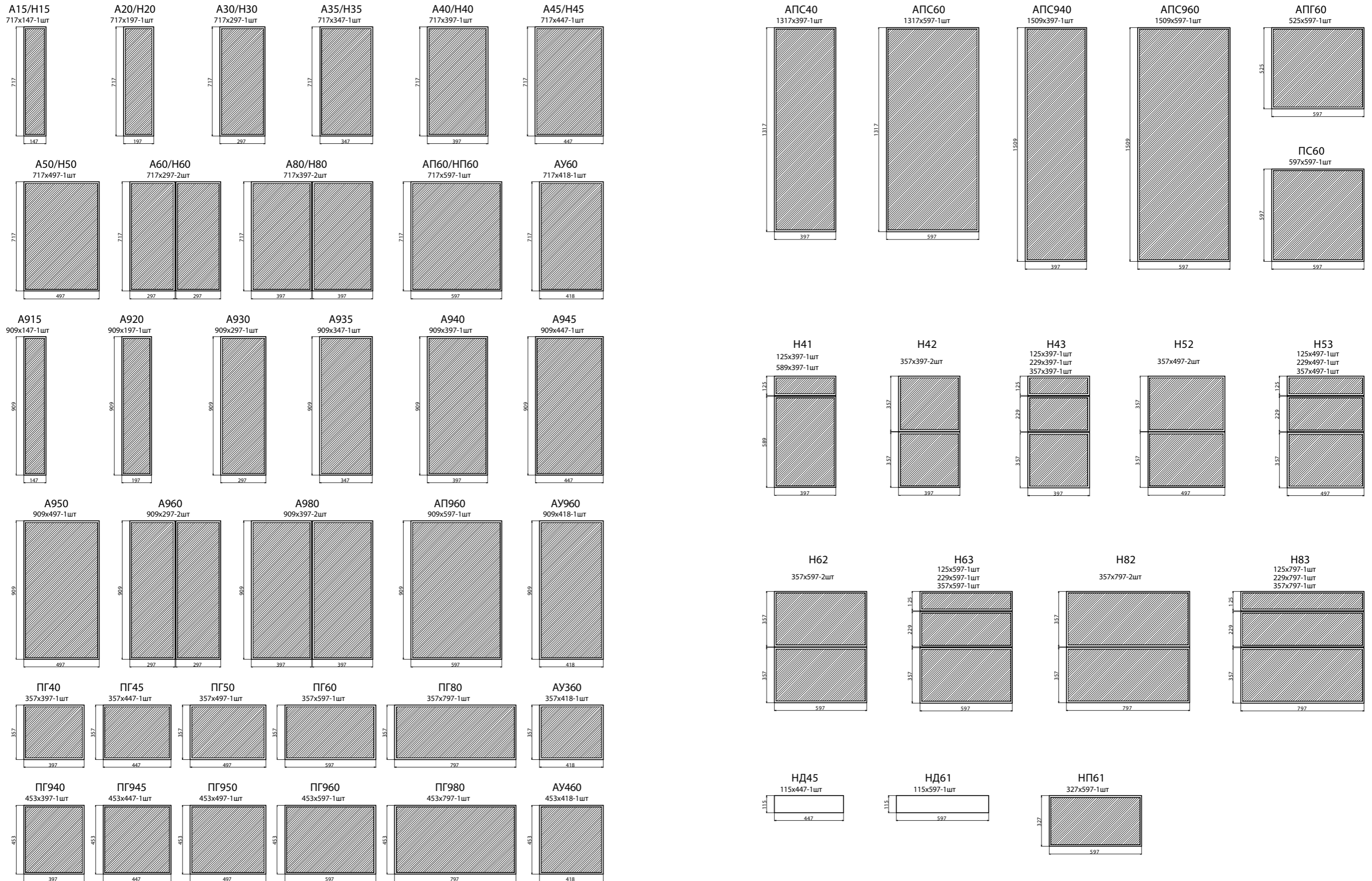
**КОМПОЗИЦИЯ 2,6 М**

**Верхние модули**

Корпус: А80, ПГ60, А60  
Фасад: А80/Н80, ПГ60, АП60/НП60

**Нижние модули**

Корпус: Н80, Н60, ПЯ63, П60  
Фасад: А80/Н80, Н63, АПС60, АП60/НП60





СНОУ



Коллекция «Велюр» приглашает в мир тактильных ощущений и визуального комфорта. Главная особенность — эксклюзивные фасады с рельефной фрезеровкой, создающие игру света и тени.

Изысканный рельеф фасадов добавляет кухонному пространству уникальный характер и индивидуальность. Деликатные текстуры подчеркивают статусность интерьера, сохраняя при этом функциональность и практичность.

«Велюр» — это коллекция для ценителей деталей, где каждый элемент продуман до мелочей. Объединяя классические техники фрезеровки с современными материалами, эта кухня становится не просто местом приготовления пищи, а центром притяжения.




КОЛЛЕКЦИЯ  
ВЕЛЮР






СНОУ

ФАСАД: МДФ 16 ММ



КОРПУС: ЛДСП 16 ММ



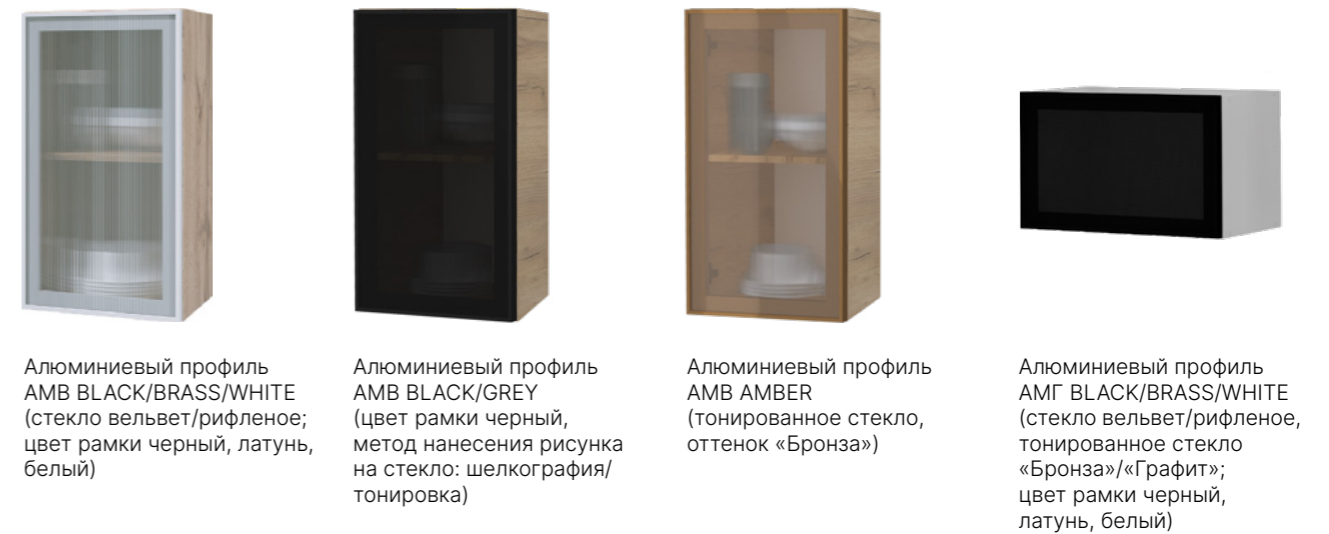
БЕЛЫЙ



БРАШ БЛЮ

ВИТРИНЫ СО СТЕКЛОМ

Независимые витрины (Можно комплектовать с белым корпусом ЛДСП и корпусом в цвете Юкон)



Алюминиевый профиль AMB BLACK/BRASS/WHITE (стекло вельвет/рифленое; цвет рамки черный, латунь, белый)

Алюминиевый профиль AMB BLACK/GREY (цвет рамки черный, метод нанесения рисунка на стекло: шелкография/тонировка)

Алюминиевый профиль AMB AMBER (тонированное стекло, оттенок «Бронза»)

Алюминиевый профиль AMG BLACK/BRASS/WHITE (стекло вельвет/рифленое, тонированное стекло «Бронза»/«Графит»; цвет рамки черный, латунь, белый)

ТЕХНИЧЕСКАЯ ИНФОРМАЦИЯ

Фактура: Матовая

Фрезеровка: «Velvet»

Покрытие фасада: PET – PREMIUM

Кромка на корпусе: PVC 1 мм

Петли: Усиленные с доводчиками Clip-on

Направляющие ПВШ / система выдвижения: SLIDEBOX

Крепление верхних модулей: регулируемые навесы внутреннего монтажа





БРАШ БЛЮ



БРАШ БЛЮ



**КОМПОЗИЦИЯ 1,2 М**

**Верхние модули**

Корпус: А60 (2 шт)  
Фасад: АП60/НП60 (2 шт)

**Нижние модули**

Корпус: Н60 (2 шт), ПЯ63  
Фасад: АП60/НП60, Н597\*125, Н63



**КОМПОЗИЦИЯ 2,2 М**

**Верхние модули**

Корпус: А60 (2 шт), АПГ60, А40  
Фасад: АП60/НП60 (2 шт), АПГ60, А40/Н40

**Нижние модули**

Корпус: Н60 (2 шт), Н40, ПЯ43  
Фасад: АП60/НП60 (2 шт), Н397\*125, Н43



**КОМПОЗИЦИЯ 2,4 М**

**Верхние модули**

Корпус: А60, АПГ60, А60 (2шт)  
Фасад: АП60/НП60, АПГ60, АП60/НП60 (2 шт)

**Нижние модули**

Корпус: Н60 (2 шт), ПЯ62, Н60  
Фасад: АП60/НП60, Н62, Н597\*357





**КОМПОЗИЦИЯ 2,6 М**

**Верхние модули**

Корпус: А80, ПГ60, А60  
Фасад: А80/Н80, ПГ60, АП60/НП60

**Нижние модули**

Корпус: Н80, Н60, ПЯ63, П60  
Фасад: А40/Н40 (2 шт.), Н597\*125, Н63, АПС60, АП60/НП60





ЛАЙТ ГРЕЙ



Коллекция «Стайл» воплощает современную эстетику чистых линий и совершенных пропорций. Ключевая особенность — исключительно гладкие фасады с премиальным PЕТ-покрытием, создающим безупречно ровную поверхность.

Высокотехнологичное PЕТ-покрытие не только придает кухне изысканный вид, но и обеспечивает превосходную устойчивость к влаге, температурным перепадам и механическим воздействиям.

Идеально гладкая поверхность фасадов визуально расширяет пространство. «Стайл» — это кухня для ценителей лаконичной геометрии и технического совершенства. Минималистичный дизайн подчеркивает премиальный характер интерьера, а функциональные решения обеспечивают комфорт.




# КОЛЛЕКЦИЯ СТАЙЛ







ФАСАД: МДФ 16 ММ



КОРПУС: ЛДСП 16 ММ



РЕКОМЕНДУЕМЫЕ РУЧКИ  
(в комплект не входят)



С-8 (160 мм) черная  
пластиковая ручка-скоба

БЕЛЫЙ

ВИТРИНЫ СО СТЕКЛОМ

Независимые витрины (Можно комплектовать с белым корпусом ЛДСП и корпусом в цвете Юкон)



Алюминиевый профиль  
AMB BLACK/BRASS/WHITE  
(стекло вельвет/рифленое;  
цвет рамки черный, латунь,  
белый)

Алюминиевый профиль  
AMB BLACK/GREY  
(цвет рамки черный,  
метод нанесения рисунка  
на стекло: шелкография/  
тонировка)

Алюминиевый профиль  
AMB AMBER  
(тонированное стекло,  
оттенок «Бронза»)

Алюминиевый профиль  
AMG BLACK/BRASS/WHITE  
(стекло вельвет/рифленое,  
тонированное стекло  
«Бронза»/«Графит»;  
цвет рамки черный,  
латунь, белый)

ТЕХНИЧЕСКАЯ ИНФОРМАЦИЯ

Фактура: Матовая

Фрезеровка: Отсутствует

Покрытие фасада: PET – PREMIUM

Кромка на корпусе: PVC 1 мм

Петли: Усиленные с доводчиками Clip-on

Направляющие ПВШ / система выдвижения:  
SLIDEBOX

Крепление верхних модулей: регулируемые  
навесы внутреннего монтажа



ДАРК ГРЕЙ



**КОМПОЗИЦИЯ 1,2 М**

**Верхние модули**  
 Корпус: А60 (2 шт)  
 Фасад: АП60/НП60 (2 шт)

**Нижние модули**  
 Корпус: Н60 (2 шт), ПЯ63  
 Фасад: АП60/НП60, Н63



**КОМПОЗИЦИЯ 2,2 М**

**Верхние модули**  
 Корпус: А60 (2 шт), АПГ60, А40  
 Фасад: АП60/НП60 (2 шт), АПГ60, А40/Н40

**Нижние модули**  
 Корпус: Н60 (2 шт), Н40, ПЯ43  
 Фасад: АП60/НП60 (2 шт), Н43



МЕНИ ГРИН



**КОМПОЗИЦИЯ 2,4 М**

**Верхние модули**  
 Корпус: А60, АПГ60, А60 (2шт)  
 Фасад: АП60/НП60, АПГ60, АП60/НП60 (2 шт)

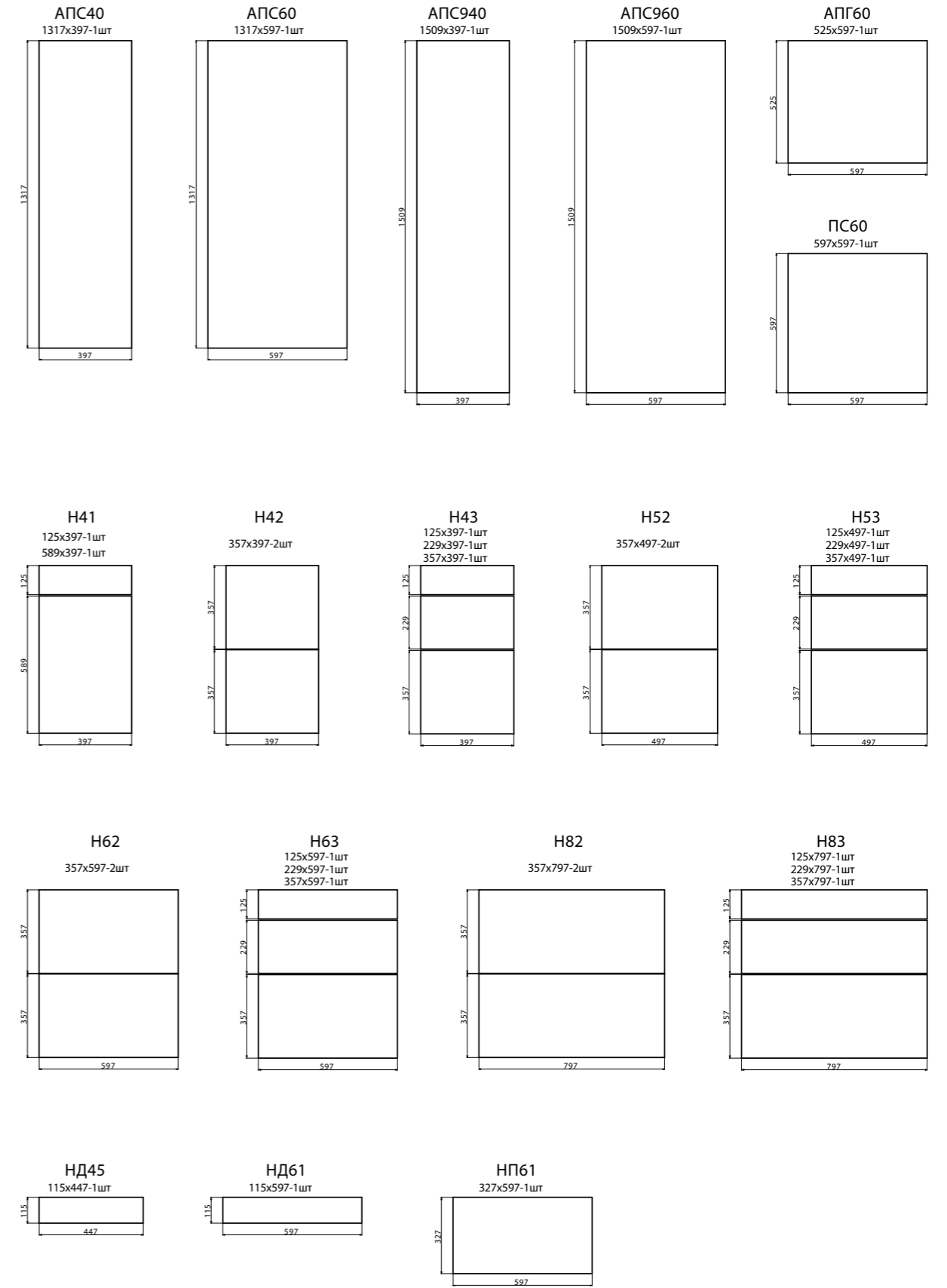

**Нижние модули**  
 Корпус: Н60 (2 шт), ПЯ63, Н60  
 Фасад: АП60/НП60, Н63, АП60/НП60



**КОМПОЗИЦИЯ 2,6 М**

**Верхние модули**  
 Корпус: А80, ПГ60, А60  
 Фасад: А80/Н80, ПГ60, АП60/НП60

**Нижние модули**  
 Корпус: Н80, Н60, ПЯ63, П60  
 Фасад: А80/Н80, Н63, АПС60, АП60/НП60





САНД



Коллекция «Аттика» черпает вдохновение в архитектурных традициях, воплощая их в современной кухонной мебели. Ключевая особенность — фасады толщиной 16 и 18 мм с покрытием из акрилового пластика Acrylit.

Премиальное покрытие Acrylit обеспечивает поверхности безупречно гладкий вид с эффектом глубины и визуальной чистоты. Материал отличается высокой устойчивостью к воздействию ультрафиолета, влаги и бытовых загрязнений, сохраняя первоначальный вид на протяжении всего срока эксплуатации.

«Аттика» — это коллекция для тех, кто ценит выверенные пропорции и благородную сдержанность.



КОЛЛЕКЦИЯ  
АТТИКА






ФАСАД: МДФ 16 ММ



ФАСАД: МДФ 18 ММ




КОРПУС: ЛДСП 16 ММ



БЕЛЫЙ

РЕКОМЕНДУЕМЫЕ РУЧКИ  
(в комплект не входят)



СТ-1 (160 мм) метал. ручка  
в цвете «металлик»



СТ-1 (160 мм) метал. ручка  
в цвете «черный»




МИНТ / ХРОМ

ВИТРИНЫ СО СТЕКЛОМ

Независимые витрины (Можно комплектовать с белым корпусом ЛДСП и корпусом в цвете Юкон)



Алюминиевый профиль  
AMB BLACK/BRASS/WHITE  
(стекло вельвет/рифленое;  
цвет рамки черный, латунь,  
белый)



Алюминиевый профиль  
AMB BLACK/GREY  
(цвет рамки черный,  
метод нанесения рисунка  
на стекло: шелкография/  
тонировка)



Алюминиевый профиль  
AMB AMBER  
(тонированное стекло,  
оттенок «Бронза»)



Алюминиевый профиль  
AMG BLACK/BRASS/WHITE  
(стекло вельвет/рифленое,  
тонированное стекло  
«Бронза»/«Графит»;  
цвет рамки черный,  
латунь, белый)

ТЕХНИЧЕСКАЯ ИНФОРМАЦИЯ

**Фактура:** Матовая или глянцевая

**Фрезеровка:** Отсутствует

**Покрытие фасада:** Акриловый пластик Acrylit

**Кромка на корпусе:** PVC 1 мм

**Петли:** Усиленные с доводчиками Clip-on

**Направляющие ПВШ / система выдвижения:** SLIDEBOX

**Крепление верхних модулей:** регулируемые навесы внутреннего монтажа



СМОК / ФРОСТ



САНД



СМОК / ФРОСТ



НОРД / СТИЛ



МИНТ



САФАРИ



САФАРИ / ХРОМ



ВИЖЕН





НОРД / СТИЛ



ХРОМ



ФРОСТ



ШТОРМ



САФАРИ



**КОМПОЗИЦИЯ 1,2 М**

**Верхние модули**

Корпус: А60 (2 шт)  
Фасад: АП60/НП60 (2 шт)

**Нижние модули**

Корпус: Н60 (2 шт), ПЯ63  
Фасад: АП60/НП60, Н63



**КОМПОЗИЦИЯ 2,2 М**

**Верхние модули**

Корпус: А60 (2 шт), АПГ60, А40  
Фасад: АП60/НП60 (2 шт), АПГ60, А40/Н40

**Нижние модули**

Корпус: Н60 (2 шт), Н40, ПЯ43  
Фасад: АП60/НП60 (2 шт), Н43



**КОМПОЗИЦИЯ 2,4 М**

**Верхние модули**

Корпус: А60, АПГ60, А60 (2 шт)  
Фасад: АП60/НП60, АПГ60, АП60/НП60 (2 шт)

**Нижние модули**

Корпус: Н60 (2 шт), ПЯ63, Н60  
Фасад: АП60/НП60, Н63, АП60/НП60



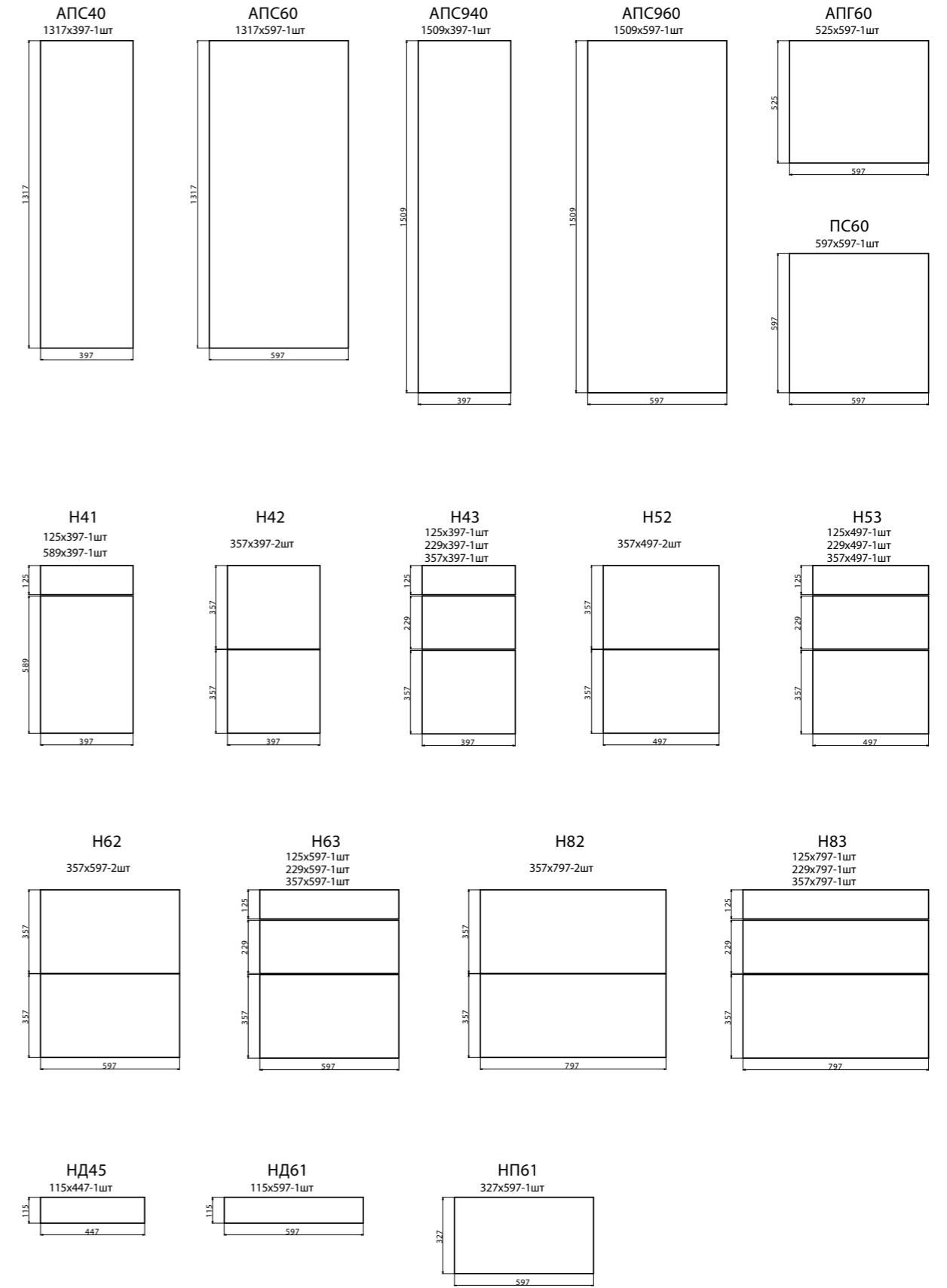

**КОМПОЗИЦИЯ 2,6 М**

**Верхние модули**

Корпус: А80, ПГ60, А60  
Фасад: А80/Н80, ПГ60, АП60/НП60

**Нижние модули**

Корпус: Н80, Н60, ПЯ63, П60  
Фасад: А80/Н80, Н63, АПС60, АП60/НП60





СТИЛ / НОРД



Коллекция «Аттика Gola» представляет собой идеальный союз современной функциональности и изысканной эстетики. Главная особенность — интегрированная профиль-ручка Gola L/C, которая создает элегантную горизонтальную линию на фасадах, освобождая поверхность от выступающих элементов.

Премиальное акриловое покрытие Acrylit обеспечивает фасадам исключительно гладкую поверхность с визуальной глубиной и безупречным внешним видом. Материал демонстрирует высокую устойчивость к повседневным воздействиям, сохраняя свой первоначальный облик на протяжении всего срока службы.

«Аттика Gola» — это выбор для ценителей продуманного минимализма, где каждая деталь имеет значение.



КОЛЛЕКЦИЯ  
АТТИКА GOLA



СТИЛ / НОРД




ФАСАД: МДФ 16 ММ




ФАСАД: МДФ 18 ММ



КОРПУС: ЛДСП 16 ММ

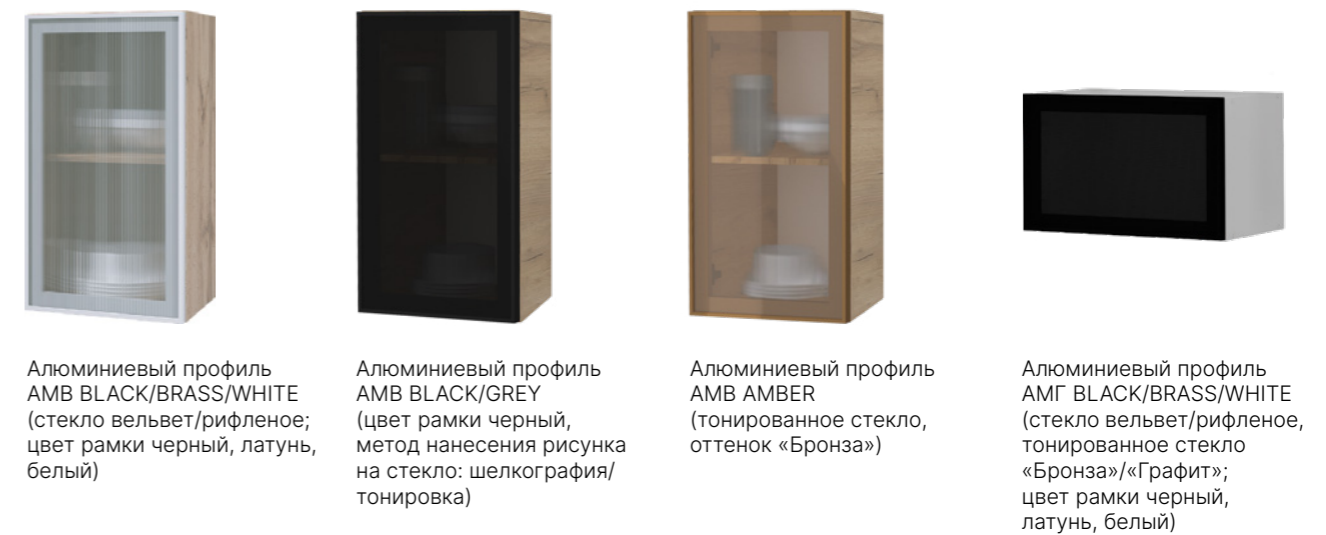


РЕКОМЕНДУЕМЫЕ РУЧКИ (в комплект не входят)



ВИТРИНЫ СО СТЕКЛОМ

Независимые витрины (Можно комплектовать с белым корпусом ЛДСП и корпусом в цвете Юкон)



Алюминиевый профиль AMB BLACK/BRASS/WHITE (стекло вельвет/рифленое; цвет рамки черный, латунь, белый)

Алюминиевый профиль AMB BLACK/GREY (цвет рамки черный, метод нанесения рисунка на стекло: шелкография/тонировка)

Алюминиевый профиль AMB AMBER (тонированное стекло, оттенок «Бронза»)

Алюминиевый профиль AMG BLACK/BRASS/WHITE (стекло вельвет/рифленое, тонированное стекло «Бронза»/«Графит»; цвет рамки черный, латунь, белый)

ТЕХНИЧЕСКАЯ ИНФОРМАЦИЯ

Фактура: Матовая или глянцевая

Фрезеровка: Отсутствует

Покрытие фасада: Акриловый пластик Acrylit

Кромка на корпусе: PVC 1 мм

Петли: Усиленные с доводчиками Clip-on

Направляющие ПВШ / система выдвижения: SLIDEBOX

Крепление верхних модулей: регулируемые навесы внутреннего монтажа



СТИЛ



НОРД / СТИЛ



ФРОСТ / СМОК



МИНТ







САНД



ШТОРМ



ФРОСТ



ШТОРМ



ШТОРМ / ФРОСТ



**КОМПОЗИЦИЯ 2,6 М**

**Верхние модули**

Корпус: АГ80, А60 (2 шт)  
 Фасад Аттика: ПГ80 (2 шт.), АП60/НП60 (2 шт.)  
 Вязка 80, 60 (2 шт.)

**Нижние модули**

Корпус Gola: Н80, НД61, Н62/63 (2 шт)  
 Ящики Slidebox: ПЯ562, ПЯ563  
 Фасад Gola: Н80, НД61  
 Фасад Аттика: Н62, Н63



**КОМПОЗИЦИЯ 2,8 М**

**Верхние модули**

Корпус: А60, АПГ60, АГ80 (2 шт)  
 Фасад Аттика: АП60/НП60, АПГ60, ПГ80 (4 шт.)  
 Вязка 60 (2 шт.), 80 (2 шт.)

**Нижние модули**

Корпус Gola: Н60, НД61, Н82/83 (2 шт)  
 Ящики Slidebox: ПЯ582, ПЯ583  
 Фасад Gola: НП60, НД61  
 Фасад Аттика: Н83, Н82



САФАРИ / ХРОМ



**КОМПОЗИЦИЯ 3 М**

**Верхние модули**

Корпус: А60, АПГ60, АГ60 (2 шт.)  
 Фасад Аттика: АП60/НП60, АПГ60, ПГ60 (4 шт.)  
 Вязка 60 (4 шт.)

**Нижние модули**

Корпус Gola: Н60, НД61, Н62/63 (2 шт.), П60  
 Ящики Slidebox: ПЯ563, ПЯ562  
 Фасад Gola: НП60 (2 шт.), АПС60, НД61  
 Фасад Аттика: Н63, Н62





**КОМПОЗИЦИЯ 3,4 М**

**Верхние модули**

Корпус: АГ80 (2 шт.), А60 (2 шт.)  
 Фасад Аттика: ПГ80 (2 шт.), АП60/НП60 (2 шт.)  
 Вязка 60 (2 шт.), 80 (2 шт.)

**Нижние модули**

Корпус (Gola): Н80, Н60, П60, Н82/83, Н62/63  
 Ящики Slidebox: ПЯ583, ПЯ562  
 Фасад Gola: Н80, НП60 (2 шт.), АПС60  
 Фасад Аттика: Н83, Н62



НИЖНИЕ МОДУЛИ



**H15 Gola**  
Состав модуля:  
Корпус: H15 Gola  
Фасад: H15 Gola  
Ш 15 В 89 Г 54 см



**H20 Gola**  
Состав модуля:  
Корпус: H20 Gola  
Фасад: H20 Gola  
Ш 20 В 89 Г 54 см



**H30 Gola**  
Состав модуля:  
Корпус: H30 Gola  
Фасад: H30 Gola  
Ш 30 В 89 Г 54 см



**H35 Gola**  
Состав модуля:  
Корпус: H35 Gola  
Фасад: H35 Gola  
Ш 35 В 89 Г 54 см



**H40 Gola**  
Состав модуля:  
Корпус: H40 Gola  
Фасад: H40 Gola  
Ш 40 В 89 Г 54 см



**HD45 Gola**  
Состав модуля:  
Корпус: HD45 Gola  
Фасад: HD45 Gola  
Ш 45 В 89 Г 54 см



**HD61 Gola**  
Состав модуля:  
Корпус: HD61 Gola  
Фасад: HD61 Gola  
Ш 60 В 89 Г 54 см



**HY100 Gola**  
Состав модуля:  
Корпус: HY100 Gola  
Панель: HY100 Gola  
Фасад: H40 Gola  
Ш 85 В 89 Г 54 см



**PM45 Gola**  
Состав модуля:  
Фасад: H45 Gola  
Ш 45 В 75



**PM60 Gola**  
Состав модуля:  
Фасад: НП60 Gola  
Ш 60 В 75



**H42 Gola**  
Состав модуля:  
Корпус: H42/43 Gola  
Ящики: ПЯ542 Slidebox  
Фасад: H42  
Ш 40 В 89 Г 54 см



**H43 Gola**  
Состав модуля:  
Корпус: H42/43 Gola  
Ящики: ПЯ543 Slidebox  
Фасад: H43  
Ш 40 В 89 Г 54 см



**H43 Gola внутренний**  
Состав модуля:  
Корпус: H42/43 Gola  
Ящики: ПЯ543  
Slidebox внутр.  
Фасад: H42  
Ш 40 В 89 Г 54 см



**H45 Gola**  
Состав модуля:  
Корпус: H45 Gola  
Фасад: H45 Gola  
Ш 45 В 89 Г 54 см



**H50 Gola**  
Состав модуля:  
Корпус: H50 Gola  
Фасад: H50 Gola  
Ш 50 В 89 Г 54 см



**H52 Gola**  
Состав модуля:  
Корпус: H52/53 Gola  
Ящики: ПЯ552 Slidebox  
Фасад: H52  
Ш 50 В 89 Г 54 см



**H53 Gola**  
Состав модуля:  
Корпус: H52/53 Gola  
Ящики: ПЯ553 Slidebox  
Фасад: H53  
Ш 50 В 89 Г 54 см



**H53 Gola внутренний**  
Состав модуля:  
Корпус: H52/53 Gola  
Ящики: ПЯ553  
Slidebox внутр.  
Фасад: H52  
Ш 50 В 89 Г 54 см



**H60 Gola**  
Состав модуля:  
Корпус: H60 Gola  
Фасад: H60 Gola  
Ш 60 В 89 Г 54 см



**H62 Gola**  
Состав модуля:  
Корпус: H62/63 Gola  
Ящики: ПЯ562 Slidebox  
Фасад: H62  
Ш 60 В 89 Г 54 см



**H63 Gola**  
Состав модуля:  
Корпус: H62/63 Gola  
Ящики: ПЯ563 Slidebox  
Фасад: H63  
Ш 60 В 89 Г 54 см



**H63 Gola внутренний**  
Состав модуля:  
Корпус: H62/63 Gola  
Ящики: ПЯ563  
Slidebox внутр.  
Фасад: H62  
Ш 60 В 89 Г 54 см



**H67 Gola**  
Состав модуля:  
Корпус: H60 Gola  
Фасад: НП60 Gola  
Ш 60 В 89 Г 54 см



**H70 Gola**  
Состав модуля:  
Корпус: H70 Gola  
Фасад: H35 Gola (2 шт.)  
Ш 70 В 89 Г 54 см



**H80 Gola**  
Состав модуля:  
Корпус: H80 Gola  
Фасад: H80 Gola  
Ш 80 В 89 Г 54 см



**H82 Gola**  
Состав модуля:  
Корпус: H82/83 Gola  
Ящики: ПЯ582 Slidebox  
Фасад: H82  
Ш 80 В 89 Г 54 см



**H83 Gola**  
Состав модуля:  
Корпус: H82/83 Gola  
Ящики: ПЯ583 Slidebox  
Фасад: H83  
Ш 80 В 89 Г 54 см



**H83 Gola внутренний**  
Состав модуля:  
Корпус: H82/83 Gola  
Ящики: ПЯ583  
Фасад: H82  
Ш 80 В 89 Г 54 см



**H15 Gola  
Бутылочница**  
Состав модуля:  
Корпус: H15 Gola  
Бутылочница 515  
Фасад: H15 Gola  
Ш 15 В 89 Г 54 см



**H20 Gola  
Бутылочница**  
Состав модуля:  
Корпус: H20 Gola  
Бутылочница 520  
Фасад: H20 Gola  
Ш 20 В 89 Г 54 см

ВЕРХНИЕ МОДУЛИ



**A15**  
Состав модуля:  
Корпус: A15  
Фасад: A15/H15  
Вязка 15 Gola  
Ш 15 В 72 Г 31 см



**A20**  
Состав модуля:  
Корпус: A20  
Фасад: A20/H20  
Вязка 20 Gola  
Ш 20 В 72 Г 31 см



**A30**  
Состав модуля:  
Корпус: A30  
Фасад: A30/H30  
Вязка 30 Gola  
Ш 30 В 72 Г 31 см



**A35**  
Состав модуля:  
Корпус: A35  
Фасад: A35/H35  
Вязка 35 Gola  
Ш 35 В 72 Г 31 см



**A40**  
Состав модуля:  
Корпус: A40  
Фасад: A40/H40  
Вязка 40 Gola  
Ш 40 В 72 Г 31 см



**A45**  
Состав модуля:  
Корпус: A45  
Фасад: A45/H45  
Вязка 45 Gola  
Ш 45 В 72 Г 31 см



**A50**  
Состав модуля:  
Корпус: A50  
Фасад: A50/H50  
Вязка 50 Gola  
Ш 50 В 72 Г 31 см



**A60**  
Состав модуля:  
Корпус: A60  
Фасад: A60/H60  
Вязка 60 Gola  
Ш 60 В 72 Г 31 см



**A61**  
Состав модуля:  
Корпус: A60  
Фасад: АП60/НП60  
Вязка 60 Gola  
Ш 60 В 72 Г 31 см



**A70**  
Состав модуля:  
Корпус: A70  
Фасад: A35/H35 (2 шт.)  
Вязка 70 Gola  
Ш 70 В 72 Г 31 см




**A80**  
Состав модуля:  
Корпус: A80  
Фасад: A80/H80  
Вязка 80 Gola  
Ш 80 В 72 Г 31 см



**AG60**  
Состав модуля:  
Корпус: АГ60  
Фасад: ПГ60 (2 шт.)  
Вязка 60 Gola  
Ш 60 В 72 Г 31 см



**AG80**  
Состав модуля:  
Корпус: АГ80  
Фасад: ПГ80 (2 шт.)  
Вязка 80 Gola  
Ш 80 В 72 Г 31 см



**AY60**  
Состав модуля:  
Корпус: AY60  
Фасад: AY60  
Вязка AY Gola  
Ш 60 В 72 Г 31 см



**AY70 / AY80**  
Состав модуля:  
Корпус: AY70 / AY80  
Фасад: (AY70/H30) / (AY80/H40)  
Панель: AY100  
Боковина: AY720  
Вязка 70 Gola / 80 Gola  
Ш 70/80 В 72 Г 31 см



**AY100**  
Состав модуля:  
Корпус: AY100  
Фасад: АП/НП60  
Панель: AY100  
Вязка 100 (лев./пр.) Gola  
Ш 100 В 72 Г 31 см



**AT30 / ATC30**  
Состав модуля:  
Корпус: AT30 / ATC30  
Фасад: - / (AY35/H35)  
Ш 30 В 72 Г 31 см

Глубина нижних модулей с учетом столешницы 60 см

ВЕРХНИЕ ВЫСОКИЕ МОДУЛИ



**A915**  
Состав модуля:  
Корпус: A915  
Фасад: A915  
Вязка 15 Gola  
Ш 15 В 91 Г 31 см



**A920**  
Состав модуля:  
Корпус: A920  
Фасад: A920  
Вязка 20 Gola  
Ш 20 В 91 Г 31 см



**A930**  
Состав модуля:  
Корпус: A930  
Фасад: A930  
Вязка 30 Gola  
Ш 30 В 91 Г 31 см



**A935**  
Состав модуля:  
Корпус: A935  
Фасад: A935  
Вязка 35 Gola  
Ш 35 В 91 Г 31 см



**A940**  
Состав модуля:  
Корпус: A940  
Фасад: A940  
Вязка 40 Gola  
Ш 40 В 91 Г 31 см



**A945**  
Состав модуля:  
Корпус: A945  
Фасад: A945  
Вязка 45 Gola  
Ш 45 В 91 Г 31 см



**A950**  
Состав модуля:  
Корпус: A950  
Фасад: A950  
Вязка 50 Gola  
Ш 50 В 91 Г 31 см



**A960**  
Состав модуля:  
Корпус: A960  
Фасад: A960  
Вязка 60 Gola  
Ш 60 В 91 Г 31 см



**A961**  
Состав модуля:  
Корпус: A960  
Фасад: АП960  
Вязка 60 Gola  
Ш 60 В 91 Г 31 см



**A970**  
Состав модуля:  
Корпус: A970  
Фасад: A935 (2 шт.)  
Вязка 70 Gola  
Ш 70 В 91 Г 31 см



**A980**  
Состав модуля:  
Корпус: A980  
Фасад: A980  
Вязка 80 Gola  
Ш 80 В 91 Г 31 см



**AG960**  
Состав модуля:  
Корпус: AG960  
Фасад: ПГ960 (2 шт.)  
Вязка 60 Gola  
Ш 60 В 91 Г 31 см



**AG980**  
Состав модуля:  
Корпус: AG980  
Фасад: ПГ980 (2 шт.)  
Вязка 80 Gola  
Ш 80 В 91 Г 31 см



**AY910**  
Состав модуля:  
Корпус: AY910  
Фасад: АП960  
Панель: AY910  
Вязка 100 (лев./пр.) Gola  
Ш 100 В 91 Г 31 см



**AY960**  
Состав модуля:  
Корпус: AY960  
Фасад: AY960  
Вязка AY Gola  
Ш 60 В 91 Г 31 см



**AY970**  
Состав модуля:  
Корпус: A970  
Фасад: A930  
Панель: AY910  
Боковина: AY912  
Вязка 70 Gola  
Ш 70 В 91 Г 31 см



**AY980**  
Состав модуля:  
Корпус: A980  
Фасад: A940  
Панель: AY910  
Боковина: AY912  
Вязка 80 Gola  
Ш 80 В 91 Г 31 см



**AT930**  
Состав модуля:  
Корпус: AT930  
Фасад: -  
Ш 30 В 91 Г 31 см



**ATC930**  
Состав модуля:  
Корпус: ATC930  
Фасад: A935  
Ш 30 В 91 Г 31 см

ВЕРХНИЕ ГОРИЗОНТАЛЬНЫЕ МОДУЛИ



**PG40**  
Состав модуля:  
Корпус: ПГ40  
Фасад: ПГ40  
Ш 40 В 36 Г 31 см



**PG45**  
Состав модуля:  
Корпус: ПГ45  
Фасад: ПГ45  
Ш 45 В 36 Г 31 см



**PG50**  
Состав модуля:  
Корпус: ПГ50  
Фасад: ПГ50  
Ш 50 В 36 Г 31 см



**PG60**  
Состав модуля:  
Корпус: ПГ60  
Фасад: ПГ60  
Ш 60 В 36 Г 31 см



**PG80**  
Состав модуля:  
Корпус: ПГ80  
Фасад: ПГ80  
Ш 80 В 36 Г 31 см



**AY360**  
Состав модуля:  
Корпус: AY360  
Фасад: AY360  
Ш 60 В 36 Г 31 см



**AY136**  
Состав модуля:  
Корпус: AY136  
Фасад: ПГ60  
Панель: AY136  
Ш 100 В 36 Г 31 см



**ВЯЗКА GOLA**  
Устанавливается взамен вязки верхнего стандартного модуля

ВЕРХНИЕ МОДУЛИ УВЕЛИЧЕННОЙ ГЛУБИНЫ



**PG405 Gola**  
Состав модуля:  
Корпус: ПГ405 Gola  
Фасад: ПГ40  
Ш 40 В 36 Г 59 см



**PG455 Gola**  
Состав модуля:  
Корпус: ПГ455 Gola  
Фасад: ПГ45  
Ш 45 В 36 Г 59 см



**PG505 Gola**  
Состав модуля:  
Корпус: ПГ505 Gola  
Фасад: ПГ50  
Ш 50 В 36 Г 59 см



**PG605 Gola**  
Состав модуля:  
Корпус: ПГ605 Gola  
Фасад: ПГ60  
Ш 60 В 36 Г 59 см



**PG805 Gola**  
Состав модуля:  
Корпус: ПГ805 Gola  
Фасад: ПГ80  
Ш 80 В 36 Г 59 см



**ПУ 136 Gola**  
Состав модуля:  
Корпус: ПУ136 Gola  
Панель: ПУ136Gola  
Фасад: ПГ40  
Ш 100 В 36 Г 59 см

ВЕРХНИЕ ВЫСОКИЕ ГОРИЗОНТАЛЬНЫЕ МОДУЛИ



**ВПГ40**  
Состав модуля:  
Корпус: ВПГ40  
Фасад: ПГ940  
Ш 40 В 46 Г 31 см



**ВПГ45**  
Состав модуля:  
Корпус: ВПГ45  
Фасад: ПГ945  
Ш 45 В 46 Г 31 см



**ВПГ50**  
Состав модуля:  
Корпус: ВПГ50  
Фасад: ПГ950  
Ш 50 В 46 Г 31 см




**ВПГ60**  
Состав модуля:  
Корпус: ВПГ60  
Фасад: ПГ960  
Ш 60 В 46 Г 31 см



**ВПГ80**  
Состав модуля:  
Корпус: ВПГ80  
Фасад: ПГ980  
Ш 80 В 46 Г 31 см



**АУ460**  
Состав модуля:  
Корпус: АУ460  
Фасад: АУ460  
Ш 60 В 46 Г 31 см



**АУ146**  
Состав модуля:  
Корпус: АУ146  
Фасад: ПГ960  
Панель: АУ146  
Ш 100 В 46 Г 31 см



**АПГ60**  
Состав модуля:  
Корпус: АПГ60  
Фасад: АПГ60  
Вязка 60 Gola  
Ш 60 В 53 Г 31 см

ВЕРХНИЕ ВЫСОКИЕ МОДУЛИ УВЕЛИЧЕННОЙ ГЛУБИНЫ



**ВПГ405 Gola**  
Состав модуля:  
Корпус: ВПГ405 Gola  
Фасад: ПГ940  
Ш 40 В 46 Г 59 см



**ВПГ455 Gola**  
Состав модуля:  
Корпус: ВПГ455 Gola  
Фасад: ПГ945  
Ш 45 В 46 Г 59 см



**ВПГ505 Gola**  
Состав модуля:  
Корпус: ВПГ505 Gola  
Фасад: ПГ950  
Ш 50 В 46 Г 59 см



**ВПГ605 Gola**  
Состав модуля:  
Корпус: ВПГ605 Gola  
Фасад: ПГ960  
Ш 60 В 46 Г 59 см



**ВПГ805 Gola**  
Состав модуля:  
Корпус: ВПГ805 Gola  
Фасад: ПГ980  
Ш 80 В 46 Г 59 см



**ПУ146 Gola**  
Состав модуля:  
Корпус: ПУ146 Gola  
Фасад: ПГ940  
Панель: ПУ146 Gola  
Ш 100 В 36 Г 59 см

ПЕНАЛЫ



**АПС60 Gola**  
Состав модуля:  
Корпус: П60 Gola  
Фасад верх: АПС60 Gola  
Фасад низ: НП60 Gola  
Ш 60 В 222 Г 59 см



**АПС62 Gola**  
Состав модуля:  
Корпус: П62/63 Gola  
Фасад верх: АПС60 Gola  
Ящики: ПЯ562 Slidebox  
Фасад низ: Н62  
Ш 60 В 222 Г 59 см



**АПС63 Gola**  
Состав модуля:  
Корпус: П62/63 Gola  
Фасад верх: АПС60 Gola  
Ящики: ПЯ563 Slidebox  
Фасад низ: Н63  
Ш 60 В 222 Г 59 см



**П60 Gola**  
Состав модуля:  
Корпус: П60 Gola  
Фасад верх: АП60/НП60  
Фасад низ: НП60 Gola  
Ш 60 В 222 Г 59 см



**П62 Gola**  
Состав модуля:  
Корпус: П62/63 Gola  
Фасад верх: АП60/НП60  
Ящики: ПЯ562 Slidebox  
Фасад низ: Н62  
Ш 60 В 222 Г 59 см



**П63 Gola**  
Состав модуля:  
Корпус: П62/63 Gola  
Фасад верх: АП60/НП60  
Ящики: ПЯ563 Slidebox  
Фасад низ: Н63  
Ш 60 В 222 Г 59 см



**ПВ60 Gola**  
Состав модуля:  
Корпус: ПВ60 Gola  
Фасад верх: ПХ60 Gola  
Фасад низ: НП60 Gola  
Ш 63 В 222 Г 59 см



**ПДМ60 Gola**  
Состав модуля:  
Корпус: ПДМ60 Gola  
Фасад верх: АП60/НП60  
Ящик: ПЯ 561 Slidebox  
Фасад низ: НП61 Gola  
Ш 60 В 222 Г 59 см



**ПХ60 Gola**  
Состав модуля:  
Корпус: ПХ60 Gola  
Фасад верх: ПХ60 Gola  
Фасад низ: НП60 Gola  
Ш 60 В 222 Г 59 см



**ПС60 Gola**  
Состав модуля:  
Корпус: П60 Gola  
Фасад верх: АП60/НП60  
Фасад середина: ПС60 Gola  
Фасад низ: НП60 Gola  
Ш 60 В 222 Г 59 см



**ПС62 Gola**  
Состав модуля:  
Корпус: П62/63 Gola  
Фасад верх: АП60/НП60  
Фасад середина: ПС60 Gola  
Фасад низ: Н62  
Ш 60 В 222 Г 59 см



**ПС63 Gola**  
Состав модуля:  
Корпус: П62/63 Gola  
Фасад верх: АП60/НП60  
Фасад середина: ПС60 Gola  
Ящики: ПЯ563 Slidebox  
Фасад низ: Н63  
Ш 60 В 222 Г 59 см

ВЫСОКИЕ ПЕНАЛЫ



**АПС960 Gola**  
Состав модуля:  
Корпус: П960 Gola  
Фасад верх: АПС960 Gola  
Фасад низ: НП60 Gola  
Ш 60 В 242 Г 59 см



**АПС962 Gola**  
Состав модуля:  
Корпус: П962/963 Gola  
Фасад верх: АПС960 Gola  
Ящики: ПЯ562 Slidebox  
Фасад низ: Н62  
Ш 60 В 242 Г 59 см



**АПС963 Gola**  
Состав модуля:  
Корпус: П962/963 Gola  
Фасад верх: АПС960 Gola  
Ящики: ПЯ563 Slidebox  
Фасад низ: Н63  
Ш 60 В 242 Г 59 см



**П960 Gola**  
Состав модуля:  
Корпус: П960 Gola  
Фасад верх: АП960 Gola  
Фасад низ: НП60 Gola  
Ш 60 В 242 Г 59 см



**П962 Gola**  
Состав модуля:  
Корпус: П962/963 Gola  
Фасад верх: АП960  
Ящики: ПЯ562 Slidebox  
Фасад низ: Н62  
Ш 60 В 242 Г 59 см



**П963 Gola**  
Состав модуля:  
Корпус: П962/963 Gola  
Фасад верх: АП960  
Ящики: ПЯ563 Slidebox  
Фасад низ: Н63  
Ш 60 В 242 Г 59 см



**ПВ960 Gola**  
Состав модуля:  
Корпус: ПВ960 Gola  
Фасад верх: ПХ960 Gola  
Фасад низ: НП60 Gola  
Ш 63 В 242 Г 59 см



**ПДМ960 Gola**  
Состав модуля:  
Корпус: ПДМ960 Gola  
Фасад верх: АП960  
Ящик: ПЯ 561 Slidebox  
Фасад низ: НП61 Gola  
Ш 60 В 242 Г 59 см



**ПС960 Gola**  
Состав модуля:  
Корпус: П960 Gola  
Фасад верх: АП960  
Фасад середина: ПС60 Gola  
Фасад низ: НП60 Gola  
Ш 60 В 242 Г 59 см



**ПХ960 Gola**  
Состав модуля:  
Корпус: ПХ960 Gola  
Фасад верх: ПХ960 Gola  
Фасад низ: НП60 Gola  
Ш 60 В 242 Г 59 см

ПЕНАЛЫ С ВИТРИНАМИ



**АМС60 Brass Amber Gola**  
Состав модуля:  
Корпус: П60 Gola  
Фасад верх: АМС60 Gola  
Фасад низ: НПВ60 Gola  
Ш 60 В 222 Г 59 см



**АМС60 Grey Gola**  
Состав модуля:  
Корпус: П60 Gola  
Фасад верх: АМС60 Gola  
Фасад низ: НПВ60 Gola  
Ш 60 В 222 Г 59 см



**АМС60 Black Gola**  
Состав модуля:  
Корпус: П60 Gola  
Фасад верх: АМС60 Gola  
Фасад низ: НПВ60 Gola  
Ш 60 В 222 Г 59 см

ВЫСОКИЕ ПЕНАЛЫ С ВИТРИНАМИ



**АМС960 Brass Amber Gola**  
Состав модуля:  
Корпус: П960 Gola  
Фасад верх: АМС960 Gola  
Фасад низ: НПВ60 Gola  
Ш 60 В 242 Г 59 см



**АМС960 Grey Gola**  
Состав модуля:  
Корпус: П960 Gola  
Фасад верх: АМС960 Gola  
Фасад низ: НПВ60 Gola  
Ш 60 В 242 Г 59 см



**АМС960 Black Gola**  
Состав модуля:  
Корпус: П960 Gola  
Фасад верх: АМС960 Gola  
Фасад низ: НПВ60 Gola  
Ш 60 В 242 Г 59 см

ТОРЦЕВЫЕ ПЕНАЛЫ



**ПТ20 Gola**  
Состав модуля:  
Корпус: ПТ20 Gola  
Панель: Т20 Gola  
Ш 20 В 222 Г 59 см



**ПТ20 Gola Юкон**  
Состав модуля:  
Корпус: ПТ20 Gola юкон  
Панель: Т20 Gola  
Ш 20 В 222 Г 59 см



**ПТВ20 Brass Amber Gola**  
Состав модуля:  
Корпус: ПТВ20 Gola  
Фасад: АМТ60 Gola  
Панель: Т20 Gola  
Ш 20 В 222 Г 59 см



**ПТВ20 Black Gola**  
Состав модуля:  
Корпус: ПТВ20 Gola  
Фасад: АМТ60 Gola  
Панель: Т20 Gola  
Ш 20 В 222 Г 59 см



**PTB20 Grey Gola**  
Состав модуля:  
Корпус: ПТВ20 Gola  
Фасад: АМТ60 Gola  
Панель: Т20 Gola  
Ш 20 В 222 Г 59 см



**PTB20 Black Gola Юкон**  
Состав модуля:  
Корпус: ПТВ20 Gola юкон  
Фасад: АМТ60 Gola  
Панель: Т20 Gola  
Ш 20 В 222 Г 59 см



**PTB20 Brass Amber Gola Юкон**  
Состав модуля:  
Корпус: ПТВ20 Gola юкон  
Фасад: АМТ60 Gola  
Панель: Т20 Gola  
Ш 20 В 222 Г 59 см



**PTB20 Grey Gola Юкон**  
Состав модуля:  
Корпус: ПТВ20 Gola юкон  
Фасад: АМТ60 Gola  
Панель: Т20 Gola  
Ш 20 В 222 Г 59 см

ВЫСОКИЕ ТОРЦЕВЫЕ ПЕНАЛЫ



**PT920 Gola**  
Состав модуля:  
Корпус: ПТВ920 Gola  
Панель: Т920 Gola  
Ш 20 В 242 Г 59 см



**PT920 Gola Юкон**  
Состав модуля:  
Корпус: ПТВ920 Gola юкон  
Панель: Т920 Gola  
Ш 20 В 242 Г 59 см



**PTB920 Brass Amber Gola**  
Состав модуля:  
Корпус: ПТВ920 Gola  
Фасад: АМТ960 Gola  
Панель: Т920 Gola  
Ш 20 В 242 Г 59 см



**PTB920 Black Gola**  
Состав модуля:  
Корпус: ПТВ920 Gola  
Фасад: АМТ960 Gola  
Панель: Т920 Gola  
Ш 20 В 242 Г 59 см



**PTB920 Grey Gola**  
Состав модуля:  
Корпус: ПТВ920 Gola  
Фасад: АМТ960 Gola  
Панель: Т920 Gola  
Ш 20 В 242 Г 59 см



**PTB920 Brass Amber Gola Юкон**  
Состав модуля:  
Корпус: ПТВ920 Gola юкон  
Фасад: АМТ960 Gola  
Панель: Т920 Gola  
Ш 20 В 242 Г 59 см



**PTB920 Black Gola Юкон**  
Состав модуля:  
Корпус: ПТВ920 Gola юкон  
Фасад: АМТ960 Gola  
Панель: Т920 Gola  
Ш 20 В 242 Г 59 см



**PTB920 Grey Gola Юкон**  
Состав модуля:  
Корпус: ПТВ920 Gola юкон  
Фасад: АМТ960 Gola  
Панель: Т920 Gola  
Ш 20 В 242 Г 59 см

БОКС-ВСТАВКИ / МЕТАЛЛОКАРКАСНЫЕ МОДУЛИ



**Б15**  
Состав модуля:  
Бокс-вставка: Б15  
Ш 15 В 72 Г 31 см



**Б20**  
Состав модуля:  
Бокс-вставка: Б20  
Ш 20 В 72 Г 31 см



**Б30**  
Состав модуля:  
Бокс-вставка: Б30  
Ш 30 В 72 Г 31 см



**Б40**  
Состав модуля:  
Бокс-вставка: Б40  
Ш 40 В 36 Г 31 см



**Б80**  
Состав модуля:  
Бокс-вставка: Б80  
Ш 80 В 19 Г 31 см



**ББ40**  
Состав модуля:  
Бокс-вставка: Б40  
Бокс-вставка: ББ40  
Ш 40 В 36 Г 31 см



**МК200**  
Состав модуля:  
Модуль-каркас: МК200  
Ш 20 В 72 Г 31 см



**МК300**  
Состав модуля:  
Модуль-каркас: МК300  
Ш 30 В 72 Г 31 см



**МК400**  
Состав модуля:  
Модуль-каркас: МК400  
Ш 40 В 72 Г 31 см



**МК400К**  
Состав модуля:  
Модуль-каркас: МК400К  
Ш 40 В 36 Г 31 см



**МК600Г**  
Состав модуля:  
Модуль-каркас: МК600Г  
Ш 60 В 19 Г 31 см



**МК800Г**  
Состав модуля:  
Модуль-каркас: МК800Г  
Ш 80 В 19 Г 31 см



**МК800К**  
Состав модуля:  
Модуль-каркас: МК800К  
Ш 80 В 36 Г 31 см



**Полка 1200**  
Состав модуля:  
Полка 1200  
Ш 120 В 10 Г 13 см



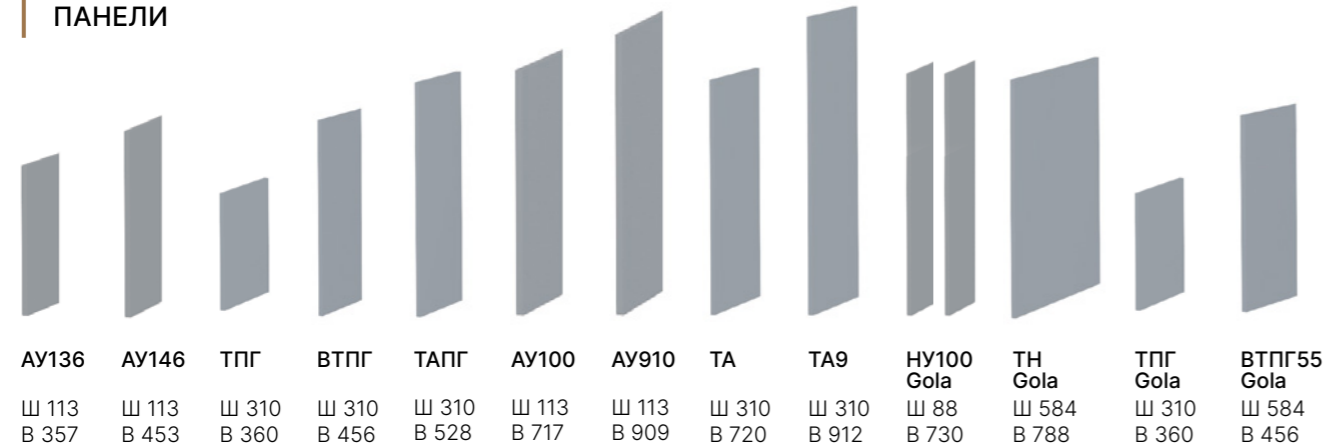
**Полка 800**  
Состав модуля:  
Полка 800  
Ш 80 В 10 Г 13 см

ТЕХНИЧЕСКАЯ ИНФОРМАЦИЯ

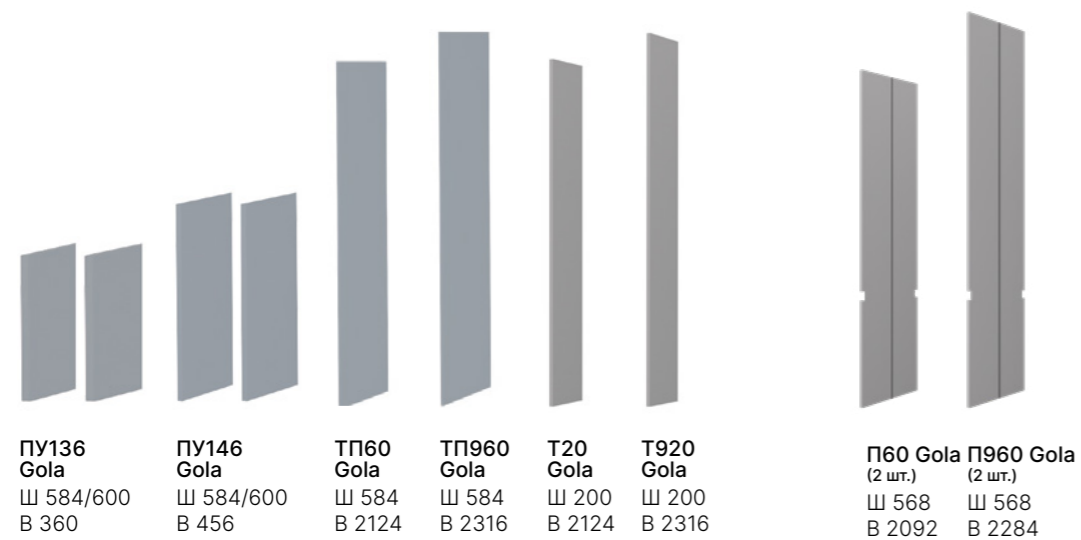
Полезная глубина верхних модулей - 288 мм  
Полезная глубина верхних глубоких горизонтальных модулей Gola - 568 мм  
Полезная глубина нижних модулей Gola - 522 мм  
Полезная глубина пеналов Gola - 568 мм

Полезная глубина торцевых пеналов ПТ Gola - 184 мм  
Полезная глубина торцевых пеналов ПТВ Gola - 160 мм

ПАНЕЛИ



БОКОВИНЫ ПОД ПОДСВЕТКУ



КОМПЛЕКТУЮЩИЕ GOLA



УСЛОВНЫЕ ОБОЗНАЧЕНИЯ

А	верхний модуль с вер. створками	АТ	верхний торцевой модуль открытый	НТ	нижний торцевой модуль открытый
АВ	верхний модуль с вер. витриной	АТС	верхний торцевой модуль закрытый	ПЯ	ящики
АГ	верхний модуль с гор. створками	АМВ	вертикальная витрина	НБ	бутылочница
АГВ	верхний модуль с гор. витриной	АМГ	горизонтальная витрина	ПМ	модуль под посудомойку
АПГ	модуль под вытяжку	МК	модуль каркасный	Т	торцевая панель
ПГ	модуль под вытяжку	Б	бокс-вставки	П	пенал
ПГВ	модуль с витриной под вытяжку	Н	нижний модуль (стол рабочий)	ПДМ	пенал под духовой шкаф и микроволновку
ВПГ	высокий модуль под вытяжку	НД	модуль под духовой шкаф	АМС	пенал с двумя стеклостворками
ВПГВ	высокий модуль с витриной под вытяжку	НУ	нижний угловой модуль	ПТ	пенал торцевой
АУ	верхний угловой модуль	НТС	нижний торцевой модуль закрытый	ПТВ	пенал торцевой с витриной
ПУ	верхний угловой модуль				



БЕСПЛАТНЫЙ  
ВИРТУАЛЬНЫЙ  
КОНСТРУКТОР  
У ВАС ДОМА

СПРОЕКТИРОВАТЬ  
КУХОННЫЙ ГАРНИТУР  
ВАМ ПОМОЖЕТ  
БЕСПЛАТНЫЙ  
ВИРТУАЛЬНЫЙ  
КОНСТРУКТОР  
КУХОНЬ:



ОНЛАЙН 3D КОНСТРУКТОР:  
<https://mfleko.ru/3d/allmebel/>



БЛАН



Коллекция «Авенза» воплощает идеальный баланс между эстетикой и функциональностью в современном кухонном пространстве.

Отличительная особенность — эксклюзивные утопленные ручки, созданные при помощи специальной фрезеровки «INSIDE», которые органично интегрированы в структуру фасада.

Поверхность фасадов покрыта высококачественной ПВХ-пленкой с матовой фактурой и текстурой «ARMOR», обеспечивающей не только визуальную привлекательность, но и практические преимущества: устойчивость к царапинам, приятные тактильные ощущения и легкость в уходе.

«Авенза» — это коллекция для тех, кто ценит инновационные решения в дизайне и эргономике.



# КОЛЛЕКЦИЯ АВЕНЗА








КОСТА



КОСТА

ФАСАД: МДФ 16 ММ




АГАТ

БЛАН

КОСТА

ТЕРРА

КОРПУС: ЛДСП 16 ММ




БЕЛЫЙ

РЕКОМЕНДУЕМЫЕ РУЧКИ  
(в комплект не входят)



C30-50 черный пластик (160 мм)



C30-50 хром серебристый пластик (160 мм)

ВИТРИНЫ  
СО СТЕКЛОМ

Независимые витрины

Можно комплектовать с белым корпусом ЛДСП и корпусом в цвете Юкон



Прозрачное стекло с шелкографией, черные фритты, (АВ, АПВ)



Алюминиевый профиль АМВ BLACK/BRASS/WHITE (стекло вельвет/рифленое; цвет рамки черный, латунь, белый)



Алюминиевый профиль АМВ BLACK/GREY (цвет рамки черный, метод нанесения рисунка на стекло: шелкография/тонировка)



Алюминиевый профиль АМВ AMBER (тонирующее стекло, оттенок «Бронза»)



Алюминиевый профиль АМГ BLACK/BRASS/WHITE (стекло вельвет/рифленое, тонирующее стекло «Бронза»/«Графит»; цвет рамки черный, латунь, белый)

ТЕХНИЧЕСКАЯ ИНФОРМАЦИЯ

Фактура: Матовая

Фрезеровка: «INSIDE»

Покрытие фасада: Экомембрана

Кромка на корпусе: PVC 1 мм

Петли: Усиленные с доводчиками Clip-on

Направляющие ПВШ / система выдвижения: SLIDEBOX

Крепление верхних модулей: регулируемые навесы внутреннего монтажа



ТЕРРА



БЛАН



КОСТА / ТЕРРА



АГАТ



АГАТ



**КОМПОЗИЦИЯ 1,2 М**

**Верхние модули**

Корпус: А60 (2 шт)  
Фасад: АП60/НП60 (2 шт)

**Нижние модули**

Корпус: Н60 (2 шт), ПЯ63  
Фасад: АП60/НП60, Н63



**КОМПОЗИЦИЯ 2,2 М**

**Верхние модули**

Корпус: А60 (2 шт), АПГ60, А40  
Фасад: АП60/НП60 (2 шт), АПГ60, А40/Н40

**Нижние модули**

Корпус: Н60 (2 шт), Н40, ПЯ43  
Фасад: АП60/НП60 (2 шт), Н43



КОСТА / БЛАН



**КОМПОЗИЦИЯ 2,4 М**

**Верхние модули**

Корпус: А60, АПГ60, А60 (2шт)  
Фасад: АП60/НП60, АПГ60, АП60/НП60 (2 шт)

**Нижние модули**

Корпус: Н60 (2 шт), ПЯ63, Н60  
Фасад: АП60/НП60, Н63, АП60/НП60



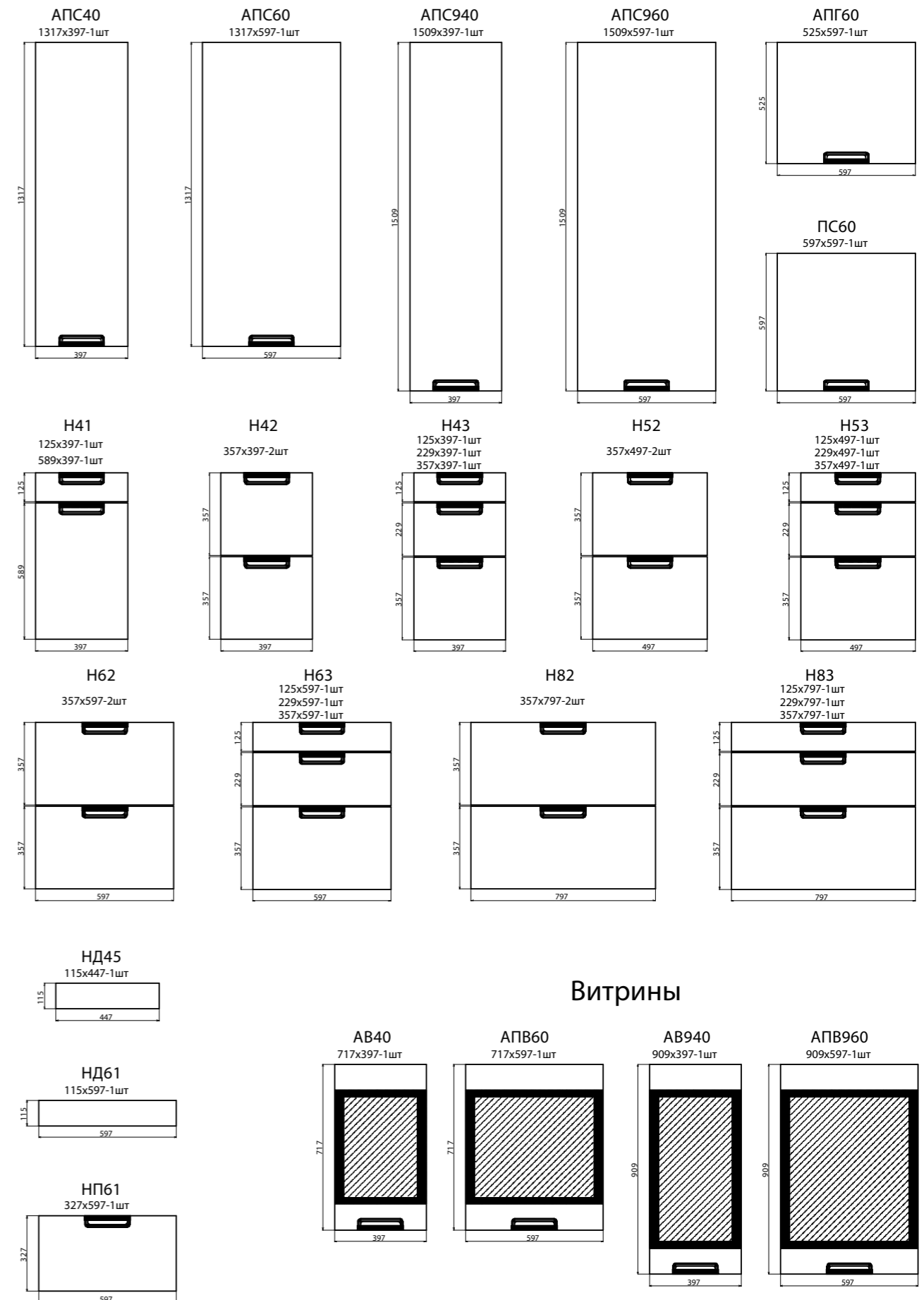

**КОМПОЗИЦИЯ 2,6 М**

**Верхние модули**

Корпус: А80, ПГ60, А60  
Фасад: А80/Н80, ПГ60, АП60/НП60

**Нижние модули**

Корпус: Н80, Н60, ПЯ63, П60  
Фасад: А80/Н80, Н63, АПС60, АП60/НП60





БЕЛЫЙ ЛЕД / СЕРЫЙ ЛЕД



Коллекция «Аляска» олицетворяет современную эстетику, где основной акцент сделан на игре света и отражений. Ключевая особенность — идеально гладкие фасады с высококачественной ПВХ-пленкой в глянцевом исполнении, создающей эффект зеркальной поверхности.

Глянцевое покрытие не только визуально расширяет пространство благодаря светоотражающим свойствам, но и придает кухне изысканный, роскошный вид.

Технология нанесения пленки ПВХ обеспечивает высокую устойчивость поверхности к воздействию влаги, ультрафиолета и бытовых загрязнений. «Аляска» — это коллекция для ценителей современного минимализма и визуальной чистоты, эстетического совершенства и функциональности.




# КОЛЛЕКЦИЯ АЛЯСКА



БЕЛЫЙ ЛЕД / СЕРЫЙ ЛЕД

**ФАСАД: МДФ 16 ММ**




БЕЛЫЙ ЛЕД




СЕРЫЙ ЛЕД

**КОРПУС: ЛДСП 16 ММ**



БЕЛЫЙ

**РЕКОМЕНДУЕМЫЕ РУЧКИ**  
(в комплект не входят)



С-8 (160 мм) черная  
пластиковая ручка-скоба



**ВИТРИНЫ  
СО СТЕКЛОМ**



Прозрачное стекло  
с еврокромкой,  
черная рамка  
(ПГВ)

**Независимые витрины**

Можно комплектовать с белым корпусом ЛДСП и корпусом в цвете Юкон



Алюминиевый  
профиль AMB  
BLACK/BRASS/  
WHITE (стекло  
вельвет/рифленое;  
цвет рамки черный,  
латунь, белый)



Алюминиевый  
профиль  
AMB BLACK/GREY  
(цвет рамки черный,  
метод нанесения  
рисунка на стекло:  
шелкография/  
тонировка)



Алюминиевый  
профиль  
AMB AMBER  
(тонированное  
стекло, оттенок  
«Бронза»)



Алюминиевый профиль  
AMB BLACK/BRASS/WHITE  
(стекло вельвет/рифленое,  
тонированное стекло  
«Бронза»/«Графит»;  
цвет рамки черный,  
латунь, белый)

**ТЕХНИЧЕСКАЯ ИНФОРМАЦИЯ**

**Фактура:** Глянцевая

**Фрезеровка:** Отсутствует

**Покрытие фасада:** Экомембрана

**Кромка на корпусе:** PVC 1 мм

**Петли:** Усиленные с доводчиками Clip-on

**Направляющие ПВШ / система выдвижения:**  
SLIDEBOX

**Крепление верхних модулей:** регулируемые  
навесы внутреннего монтажа



БЕЛЫЙ ЛЕД



**КОМПОЗИЦИЯ 1,2 М**

**Верхние модули**

Корпус: А60 (2 шт)  
Фасад: АП60/НП60 (2 шт)

**Нижние модули**

Корпус: Н60 (2 шт), ПЯ63  
Фасад: АП60/НП60, Н63



**КОМПОЗИЦИЯ 2,2 М**

**Верхние модули**

Корпус: А60 (2 шт), АПГ60, А40  
Фасад: АП60/НП60 (2 шт), АПГ60, А40/Н40

**Нижние модули**

Корпус: Н60 (2 шт), Н40, ПЯ43  
Фасад: АП60/НП60 (2 шт), Н43



БЕЛЫЙ ЛЕД



**КОМПОЗИЦИЯ 2,4 М**

**Верхние модули**

Корпус: А60, АПГ60, А60 (2шт)  
Фасад: АП60/НП60, АПГ60, АП60/НП60 (2 шт)

**Нижние модули**

Корпус: Н60 (2 шт), ПЯ63, Н60  
Фасад: АП60/НП60, Н63, АП60/НП60



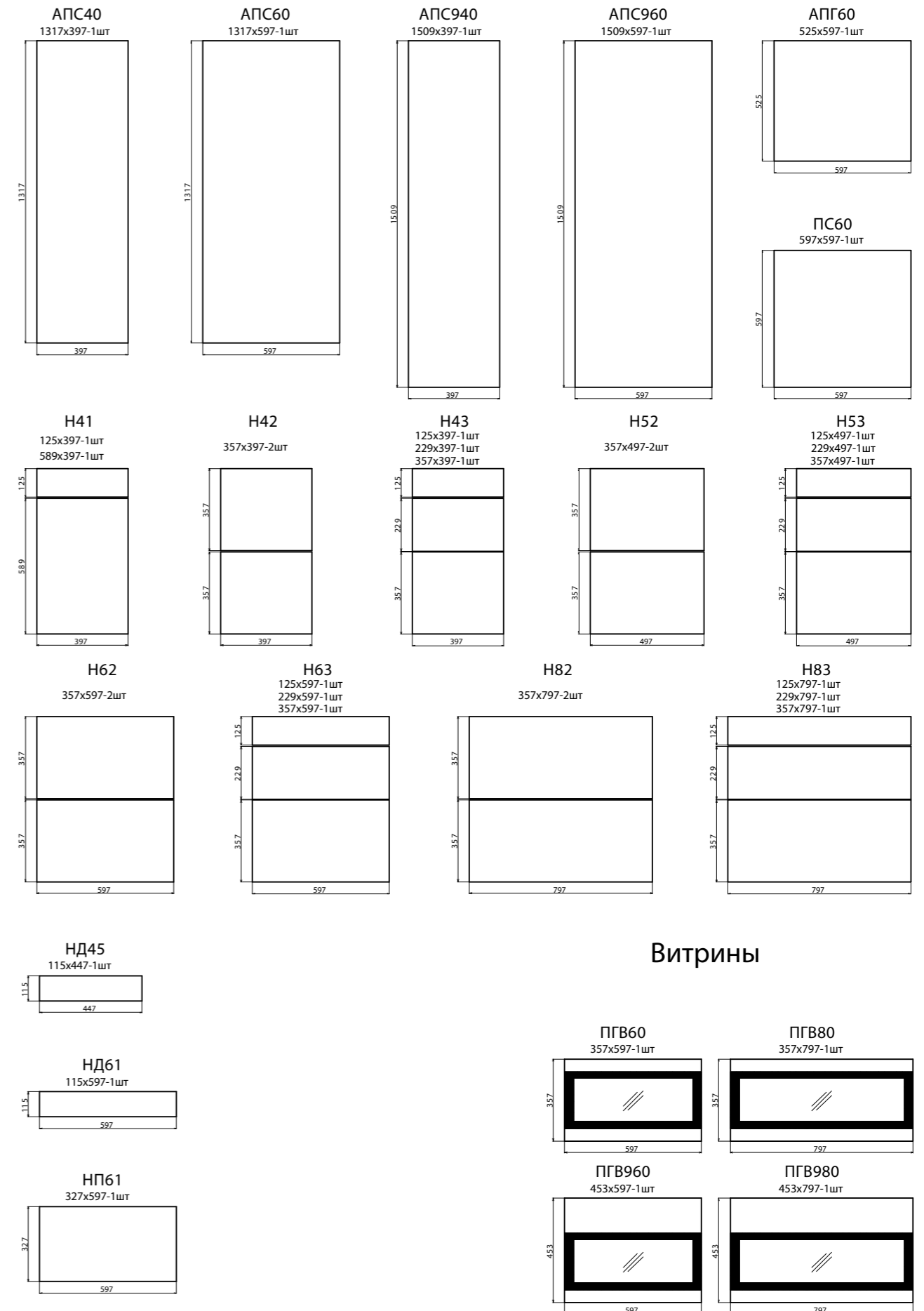

**КОМПОЗИЦИЯ 2,6 М**

**Верхние модули**

Корпус: А80, ПГ60, А60  
Фасад: А80/Н80, ПГ60, АП60/НП60

**Нижние модули**

Корпус: Н80, Н60, ПЯ63, П60  
Фасад: А80/Н80, Н63, АПС60, АП60/НП60





АРВИКА / ТЕРРА



Коллекции фасадов «Берген и Манчестер» — это гармония стиля и изысканности, где классика встречается с современными акцентами.

Отличительной чертой этой линейки являются фасады с рамками и уникальной волнообразной фрезеровкой. Рамочные фасады придают кухне элегантность и строгость, вдохновленные традициями, а волнообразная фрезеровка добавляет динамики и мягкости, смягчая линии.

Продуманный дизайн позволяет легко комбинировать элементы, создавая уникальную атмосферу на вашей кухне. «Берген / Манчестер» — это выбор тех, кто ценит баланс между классической эстетикой и актуальными трендами.



КОЛЛЕКЦИЯ

# БЕРГЕН / МАНЧЕСТЕР






АРВИКА / ТЕРРА



**ФАСАД: МДФ 16 ММ**



АГАТ

АРВИКА


КОСТА

ТЕРРА

ВЕРДЕ


БЛАН

**КОРПУС: ЛДСП 16 ММ**



БЕЛЫЙ

**РЕКОМЕНДУЕМЫЕ РУЧКИ** (в комплект не входят)  
Для фасадов «Берген»



FS184 (160 мм) метал. ручка в цвете «золото мат»



FS184 (160 мм) метал. ручка в цвете «черный мат»

Для фасадов «Манчестер»: отсутствует

**ВИТРИНЫ СО СТЕКЛОМ**

**Независимые витрины**

Можно комплектовать с белым корпусом ЛДСП и корпусом в цвете Юкон



Прозрачное стекло с еврокромкой, черная рамка (ПГВ)

Прозрачное стекло с шелкографией, черные фритты, (АВ, АПВ)

Алюминиевый профиль АМВ BLACK/BRASS/WHITE (стекло вельвет/рифленое; цвет рамки черный, латунь, белый)

Алюминиевый профиль АМВ BLACK/GREY (цвет рамки черный, метод нанесения рисунка на стекло: шелкография/тонировка)

Алюминиевый профиль АМВ AMBER (тонирующее стекло, оттенок «Бронза»)

Алюминиевый профиль АМГ BLACK/BRASS/WHITE (стекло вельвет/рифленое, тонирующее стекло «Бронза»/«Графит»; цвет рамки черный, латунь, белый)

**ТЕХНИЧЕСКАЯ ИНФОРМАЦИЯ**

**Фактура:** Матовая

**Фрезеровка в фасадах «Берген»:** Рамочные фасады «Nordic» в пленке «Armor»

**Фрезеровка в фасадах «Манчестер»:** Волнообразный «Velvet» в пленке «Armor»

**Покрытие фасада:** Экомембрана

**Кромка на корпусе:** PVC 1 мм

**Петли:** Усиленные с доводчиками Clip-on

**Направляющие ПВШ / система выдвижения:** SLIDEBOX

**Крепление верхних модулей:** регулируемые навесы внутреннего монтажа





КОСТА





АРВИКА



ТЕРРА / АГАТ



ВЕРДЕ / ТЕРРА



ВЕРДЕ / АРВИКА





АРВИКА / БЛАН



БЛАН



ТЕРРА / АРВИКА



ТЕРРА / БЛАН



ВЕРДЕ



БЛАН



АРВИКА / БЛАН



БЛАН / КОСТА



АГАТ / БЛАН



АРВИКА / БЛАН



ТЕРРА / КОСТА



ВЕРДЕ / ТЕРРА





АГАТ / ТЕРРА



АГАТ



ТЕРРА / БЛАН



БЛАН / АРВИКА



БЛАН / КОСТА



БЛАН / ТЕРРА



АРВИКА / БЛАН



ТЕРРА / КОСТА



**КОМПОЗИЦИЯ 1,2 М**

**Верхние модули**

Корпус: А60 (2 шт)  
Фасад: АП60/НП60 (2 шт)

**Нижние модули**

Корпус: Н60 (2 шт), ПЯ63  
Фасад: АП60/НП60, Н63



**КОМПОЗИЦИЯ 2,2 М**

**Верхние модули**

Корпус: А60 (2 шт), АПГ60, А40  
Фасад: АП60/НП60 (2 шт), АПГ60, А40/Н40

**Нижние модули**

Корпус: Н60 (2 шт), Н40, ПЯ43  
Фасад: АП60/НП60 (2 шт), Н43



ТЕРРА / КОСТА



**КОМПОЗИЦИЯ 2,4 М**

**Верхние модули**

Корпус: А60, АПГ60, А60 (2шт)  
Фасад: АП60/НП60, АПГ60, АП60/НП60 (2 шт)

**Нижние модули**

Корпус: Н60 (2 шт), ПЯ63, Н60  
Фасад: АП60/НП60, Н63, АП60/НП60





**КОМПОЗИЦИЯ 2,6 М**

**Верхние модули**

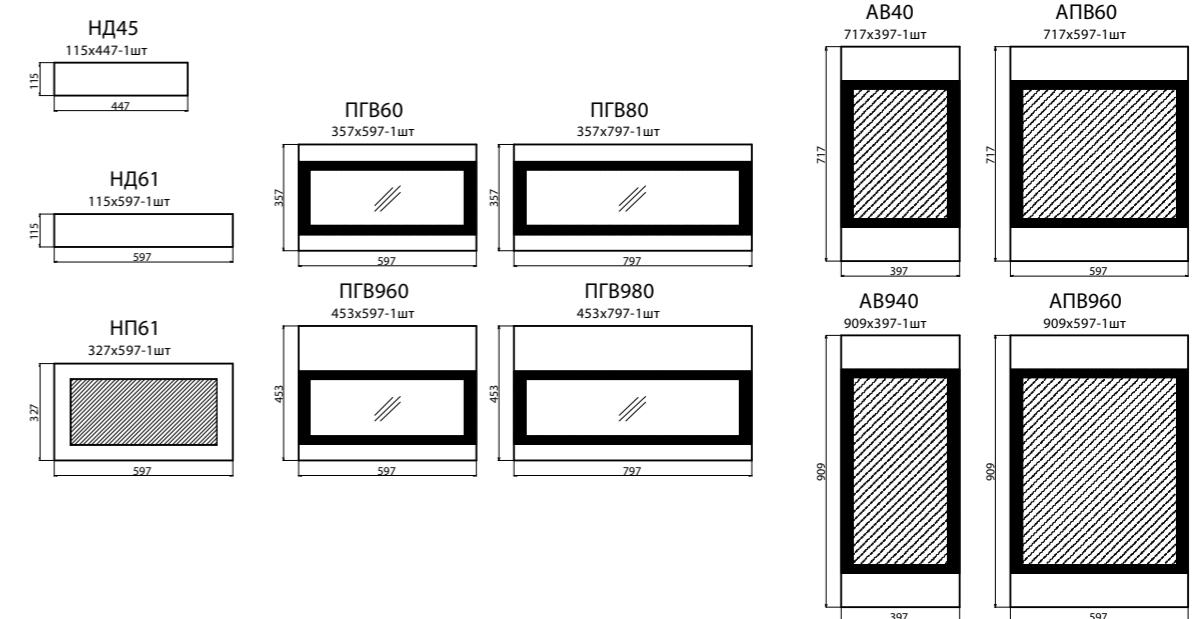
Корпус: А80, ПГ60, А60  
Фасад: А80/Н80, ПГ60, АП60/НП60

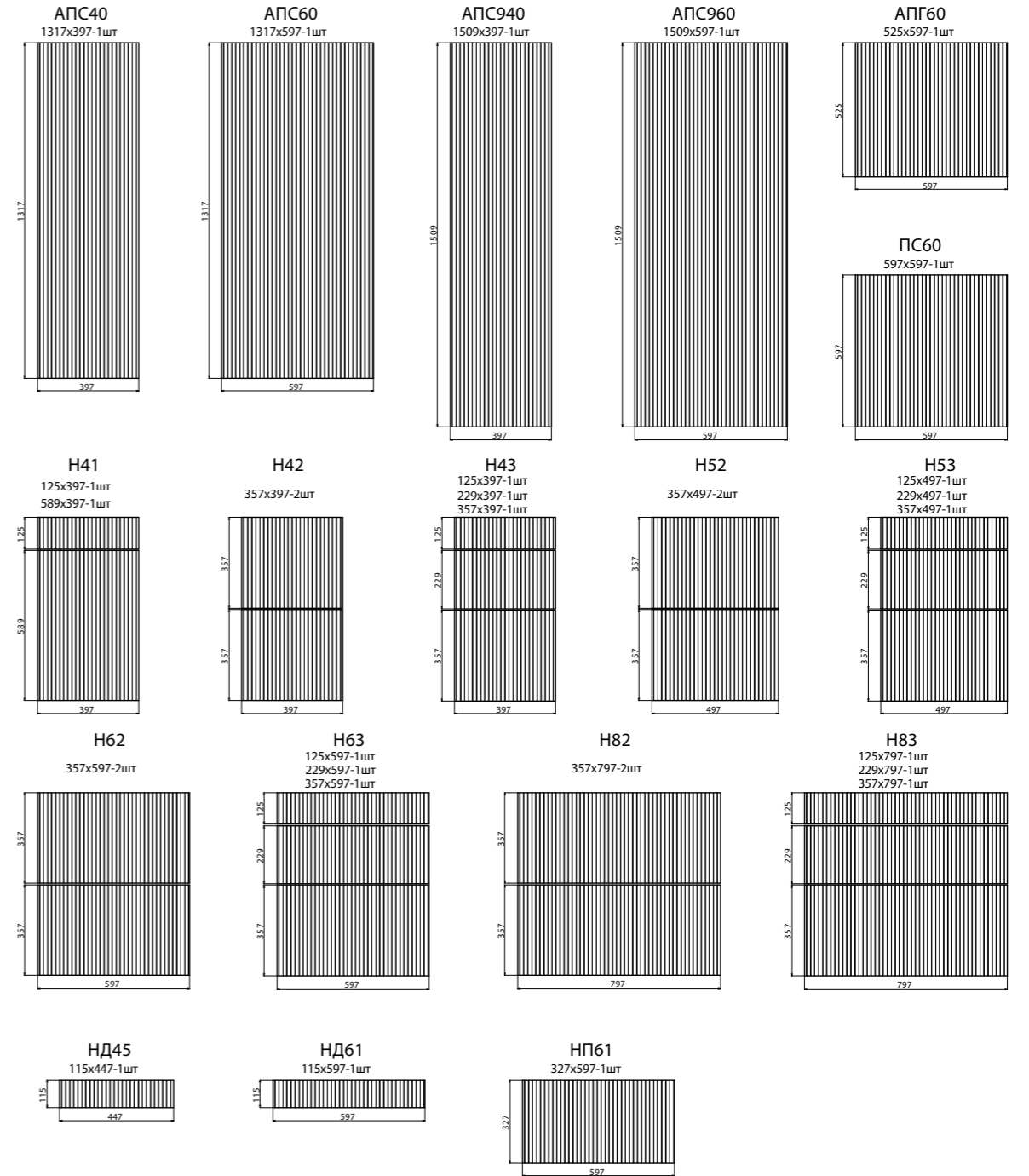

**Нижние модули**

Корпус: Н80, Н60, ПЯ63, П60  
Фасад: А80/Н80, Н63, АПС60, АП60/НП60



Витрины







ДОЛОМИТ



Коллекция кухонь «Бронкс» — это воплощение минимализма и функциональности, идеально подходящее для современных интерьеров.

Главная особенность — фасады с интегрированными ручками, выполненными в виде стильной фрезеровки. Такой дизайн не только придает кухне лаконичный вид, но и обеспечивает максимальное удобство в использовании.

Коллекция «Бронкс» сочетает в себе практичность и изысканность: гладкие поверхности фасадов легко поддерживать в чистоте, а их современный стиль добавляет интерьеру характера. Эта кухня станет идеальным решением для тех, кто ищет баланс между инновационным дизайном и повседневным комфортом.




КОЛЛЕКЦИЯ  
БРОНКС





ДОЛОМИТ

ФАСАД: МДФ 16 ММ



КВАРЦ




ДОЛОМИТ



БЕТОН

КОРПУС: ЛДСП 16 ММ



БЕЛЫЙ

РУЧКИ



Интегрированные в фасады



ВИТРИНЫ  
СО СТЕКЛОМ

Независимые витрины

Можно комплектовать с белым корпусом ЛДСП и корпусом в цвете Юкон



Прозрачное стекло с еврокромкой, черная рамка (ПГВ)



Алюминиевый профиль AMB BLACK/BRASS/WHITE (стекло вельвет/рифленое; цвет рамки черный, латунь, белый)



Алюминиевый профиль AMB BLACK/GREY (цвет рамки черный, метод нанесения рисунка на стекло: шелкография/тонировка)



Алюминиевый профиль AMB AMBER (тонированное стекло, оттенок «Бронза»)



Алюминиевый профиль AMG BLACK/BRASS/WHITE (стекло вельвет/рифленое, тонированное стекло «Бронза»/«Графит»; цвет рамки черный, латунь, белый)

ТЕХНИЧЕСКАЯ ИНФОРМАЦИЯ

Фактура: Камень

Фрезеровка: «HAND-LESS»

Покрытие фасада: Экомембрана

Кромка на корпусе: PVC 1 мм

Петли: Усиленные с доводчиками Clip-on

Направляющие ПВХ / система выдвижения: SLIDEBOX

Крепление верхних модулей: регулируемые навесы внутреннего монтажа





**КОМПОЗИЦИЯ 1,2 М**

**Верхние модули**

Корпус: А60 (2 шт)  
Фасад: АП60/НП60 (2 шт)

**Нижние модули**

Корпус: Н60 (2 шт), ПЯ63  
Фасад: АП60/НП60, Н63



**КОМПОЗИЦИЯ 2,2 М**

**Верхние модули**

Корпус: А60 (2 шт), АПГ60, А40  
Фасад: АП60/НП60 (2 шт), АПГ60, А40/Н40

**Нижние модули**

Корпус: Н60 (2 шт), Н40, ПЯ43  
Фасад: АП60/НП60 (2 шт), Н43



**КОМПОЗИЦИЯ 2,4 М**

**Верхние модули**

Корпус: А60, АПГ60, А60 (2шт)  
Фасад: АП60/НП60, АПГ60, АП60/НП60 (2 шт)

**Нижние модули**

Корпус: Н60 (2 шт), ПЯ63, Н60  
Фасад: АП60/НП60, Н63, АП60/НП60



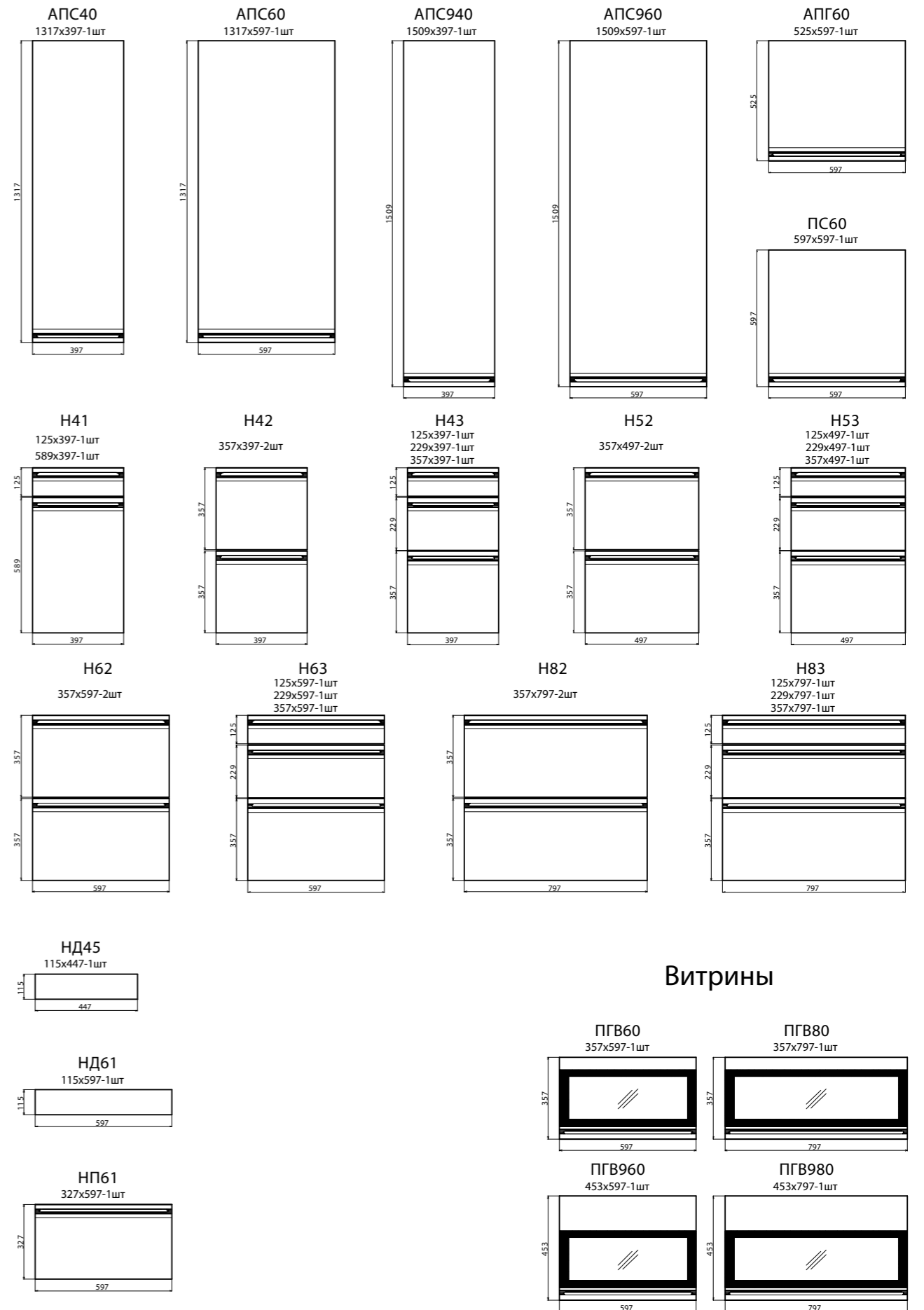

**КОМПОЗИЦИЯ 2,6 М**

**Верхние модули**

Корпус: А80, ПГ60, А60  
Фасад: А80/Н80, ПГ60, АП60/НП60

**Нижние модули**

Корпус: Н80, Н60, ПЯ63, П60  
Фасад: А80/Н80, Н63, АПС60, АП60/НП60



Витрины



БЛАНКО



Воплощение искусства в повседневности — кухня «Винчи» сочетает в себе гениальность замысла и совершенство исполнения, как творения великого мастера эпохи Возрождения.

Плавные линии фасадов «Эмалит» создают гармоничный силуэт, а изысканная фрезеровка «Sylt» добавляет утонченности и благородства композиции.

Каждая деталь продумана до мелочей, воплощая идеальный баланс функциональности и эстетики. Кухня «Винчи» — это не просто мебель, а подлинное произведение искусства, которое станет центром притяжения вашего дома и вдохновит на кулинарные шедевры.



КОЛЛЕКЦИЯ  
ВИНЧИ





ЛАЙТ ГРЕЙ




БЛАНКО



ЛАЙТ ГРЕЙ


ФАСАД: МДФ 16 ММ




БЛАНКО



ТАЙМЛЕСС




ЛАЙТ ГРЕЙ




МЕНИ ГРИН

КОРПУС: ЛДСП 16 ММ



БЕЛЫЙ

РЕКОМЕНДУЕМЫЕ РУЧКИ (в комплект не входят)



FM128 (Штопор) метал. ручка



LSA(36)-160 мм метал. ручка-скоба

ВИТРИНЫ СО СТЕКЛОМ



Прозрачное стекло с еврокромкой в вертикальных модулях (АВ)

Прозрачное стекло с еврокромкой в горизонтальных модулях (ПГВ)

Независимые витрины

Можно комплектовать с белым корпусом ЛДСП и корпусом в цвете Юкон



Алюминиевый профиль АМВ BLACK/BRASS/WHITE (стекло вельвет/рифленое; цвет рамки черный, латунь, белый)

Алюминиевый профиль АМВ BLACK/GREY (цвет рамки черный, метод нанесения рисунка на стекло: шелкография/тонировка)

Алюминиевый профиль АМВ AMBER (тонирующее стекло, оттенок «Бронза»)

Алюминиевый профиль АМГ BLACK/BRASS/WHITE (стекло вельвет/рифленое, тонирующее стекло «Бронза»/«Графит»; цвет рамки черный, латунь, белый)

ТЕХНИЧЕСКАЯ ИНФОРМАЦИЯ

Фактура: Матовая

Фрезеровка: «Sylt»

Покрытие фасада: ПВХ эмалит / PET-Premium

Кромка на корпусе: PVC 1 мм

Петли: Усиленные с доводчиками Clip-on

Направляющие ПВХ / система выдвижения: SLIDEBOX

Крепление верхних модулей: регулируемые навесы внутреннего монтажа



МЕНИ ГРИН



ТАЙМЛЕСС



МЕНИ ГРИН



ТАЙМЛЕСС



БЛАНКО



БЛАНКО



**КОМПОЗИЦИЯ 1,2 М**

**Верхние модули**

Корпус: А60 (2 шт)  
Фасад: АП60/НП60 (2 шт)

**Нижние модули**

Корпус: Н60 (2 шт), ПЯ63  
Фасад: АП60/НП60, Н63



**КОМПОЗИЦИЯ 2,2 М**

**Верхние модули**

Корпус: А60 (2 шт), АПГ60, А40  
Фасад: АП60/НП60 (2 шт), АПГ60, А40/Н40

**Нижние модули**

Корпус: Н60 (2 шт), Н40, ПЯ43  
Фасад: АП60/НП60 (2 шт), Н43



**КОМПОЗИЦИЯ 2,4 М**

**Верхние модули**

Корпус: А60, АПГ60, А60 (2 шт)  
Фасад: АП60/НП60, АПГ60,  
АП60/НП60 (2 шт)

**Нижние модули**

Корпус: Н60 (2 шт), ПЯ63, Н60  
Фасад: АП60/НП60, Н63, АП60/НП60



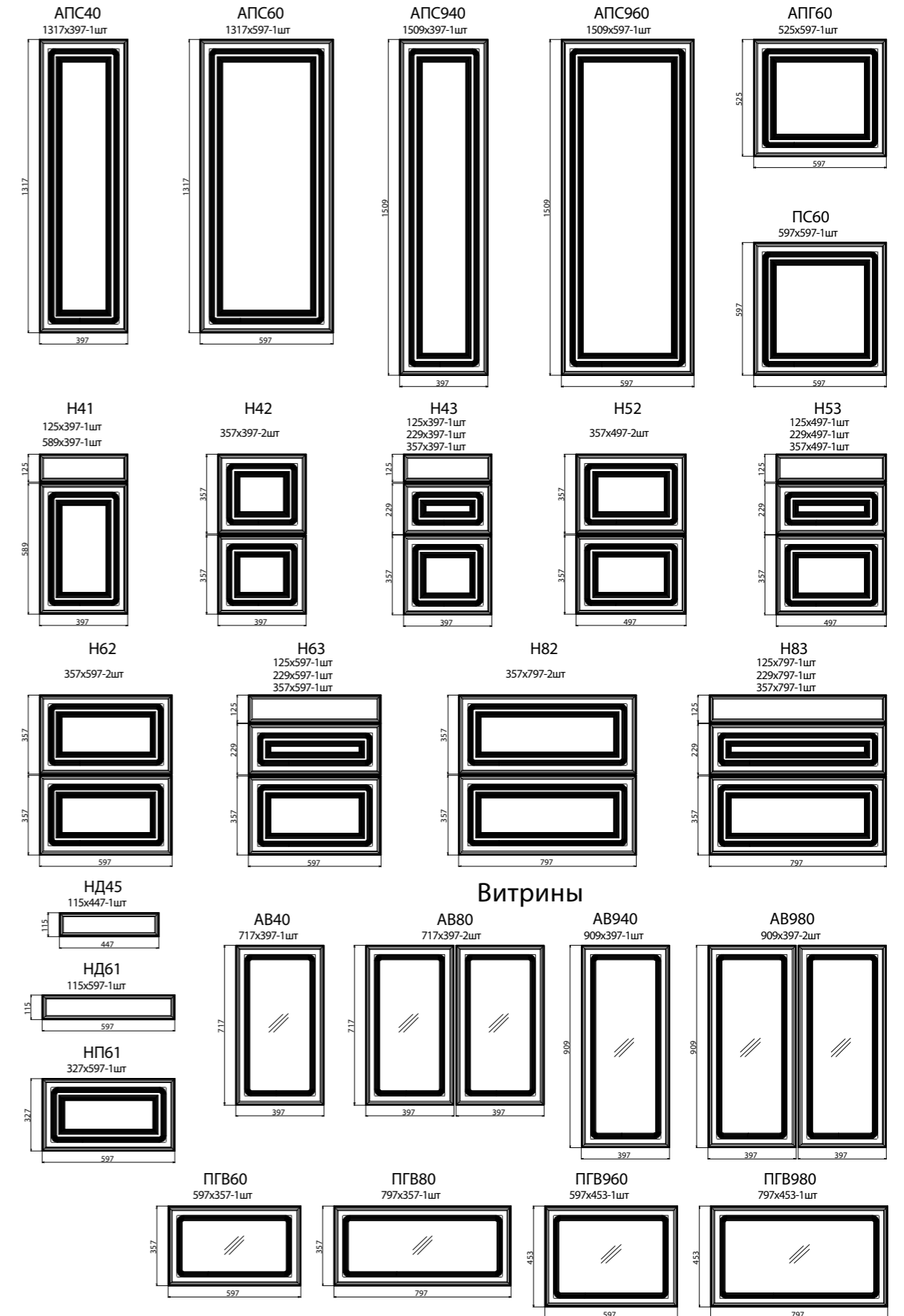

**КОМПОЗИЦИЯ 2,6 М**

**Верхние модули**

Корпус: А80, ПГ60, А60  
Фасад: А80/Н80, ПГ60, АП60/НП60

**Нижние модули**

Корпус: Н80, Н60, ПЯ63, П60  
Фасад: А80/Н80, Н63, АПС60, АП60/НП60





БЕЛЫЙ



КОЛЛЕКЦИЯ  
МОНС



Коллекция кухонь «Монс» — это стильный союз современного дизайна и тактильного комфорта.

Ее главная особенность — фрезеровка фасадов, известная в народе как «Line». Этот уникальный узор в виде расходящихся линий придает кухне динамичность и оригинальность, создавая эффект движения и света на поверхности.

Дополняет дизайн матовая экомембрана, которая обеспечивает невероятно приятные тактильные ощущения.

Такое покрытие не только эстетично, но и практично: оно устойчиво к царапинам, отпечаткам пальцев и легко чистится. «Монс» идеально подойдет для тех, кто ищет современную кухню с характером и душой.

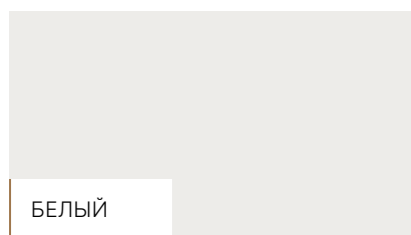






БЕЛЫЙ

ФАСАД: МДФ 16 ММ



БЕЛЫЙ




ГРАФИТ




ИНДИГО

КОРПУС: ЛДСП 16 ММ



БЕЛЫЙ

РЕКОМЕНДУЕМЫЕ РУЧКИ  
(в комплект не входят)



С-22 (160 мм) черная пластиковая ручка с матовым покрытием



ВИТРИНЫ СО СТЕКЛОМ



Черное стекло «лакобель» с еврокромкой в вертикальных и горизонтальных модулях (АВ, ПГВ)

Независимые витрины

Можно комплектовать с белым корпусом ЛДСП и корпусом в цвете Юкон



Алюминиевый профиль АМВ BLACK/BRASS/WHITE (стекло вельвет/рифленое; цвет рамки черный, латунь, белый)

Алюминиевый профиль АМВ BLACK/GREY (цвет рамки черный, метод нанесения рисунка на стекло: шелкография/тонировка)

Алюминиевый профиль АМВ AMBER (тонирующее стекло, оттенок «Бронза»)

Алюминиевый профиль АМГ BLACK/BRASS/WHITE (стекло вельвет/рифленое, тонирующее стекло «Бронза»/«Графит»; цвет рамки черный, латунь, белый)

ТЕХНИЧЕСКАЯ ИНФОРМАЦИЯ

Фактура: Матовая

Фрезеровка: «Line»

Покрытие фасада: Экомембрана

Кромка на корпусе: PVC 1 мм

Петли: Усиленные с доводчиками Clip-on

Направляющие ПВХ / система выдвижения: SLIDEBOX

Крепление верхних модулей: регулируемые навесы внутреннего монтажа





ИНДИГО



БЕЛЫЙ / ГРАФИТ



**КОМПОЗИЦИЯ 1,2 М**

**Верхние модули**

Корпус: А60 (2 шт)

Фасад: АП60/НП60 (2 шт)

**Нижние модули**

Корпус: Н60 (2 шт), ПЯ63

Фасад: АП60/НП60, Н63



**КОМПОЗИЦИЯ 2,2 М**

**Верхние модули**

Корпус: А60 (2 шт), АПГ60, А40

Фасад: АП60/НП60 (2 шт), АПГ60, А40/Н40

**Нижние модули**

Корпус: Н60 (2 шт), Н40, ПЯ43

Фасад: АП60/НП60 (2 шт), Н43



**КОМПОЗИЦИЯ 2,4 М**

**Верхние модули**

Корпус: А60, АПГ60, А60 (2 шт)

Фасад: АП60/НП60, АПГ60, АП60/НП60 (2 шт)

**Нижние модули**

Корпус: Н60 (2 шт), ПЯ63, Н60

Фасад: АП60/НП60, Н63, АП60/НП60



**КОМПОЗИЦИЯ 2,6 М**

**Верхние модули**

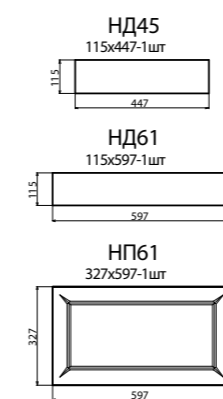
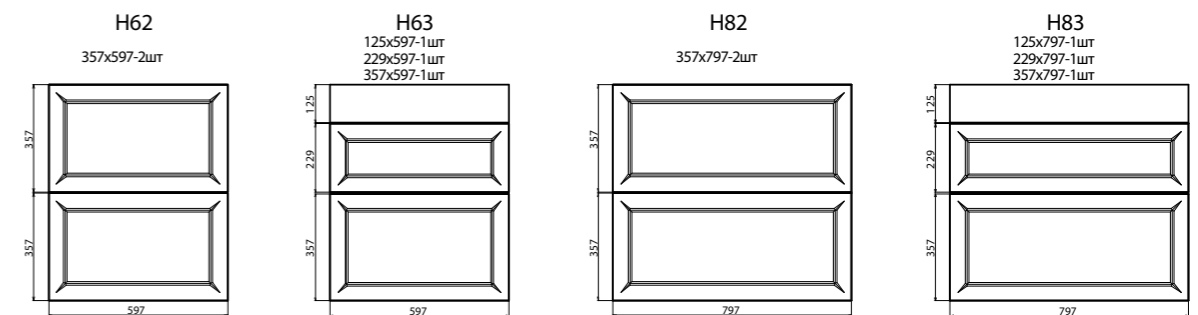
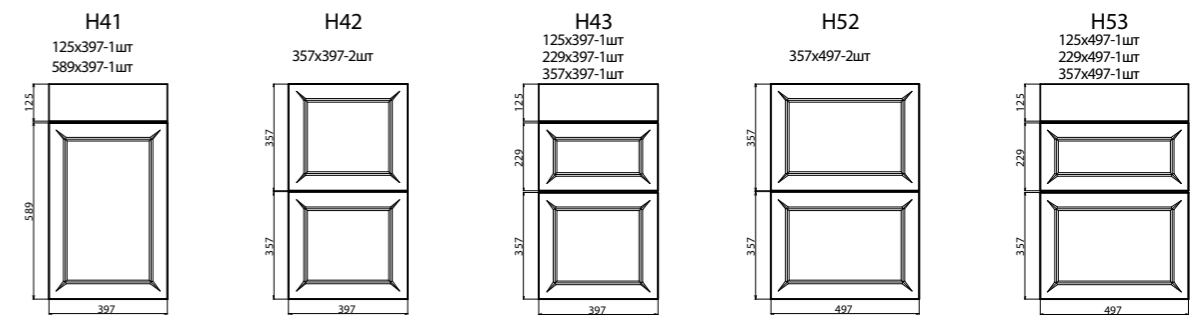
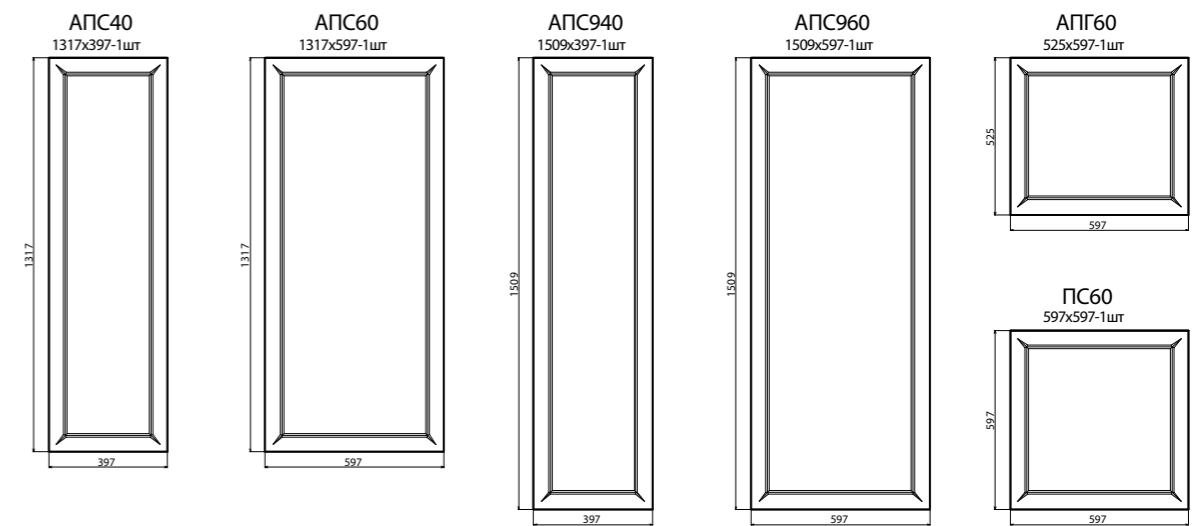
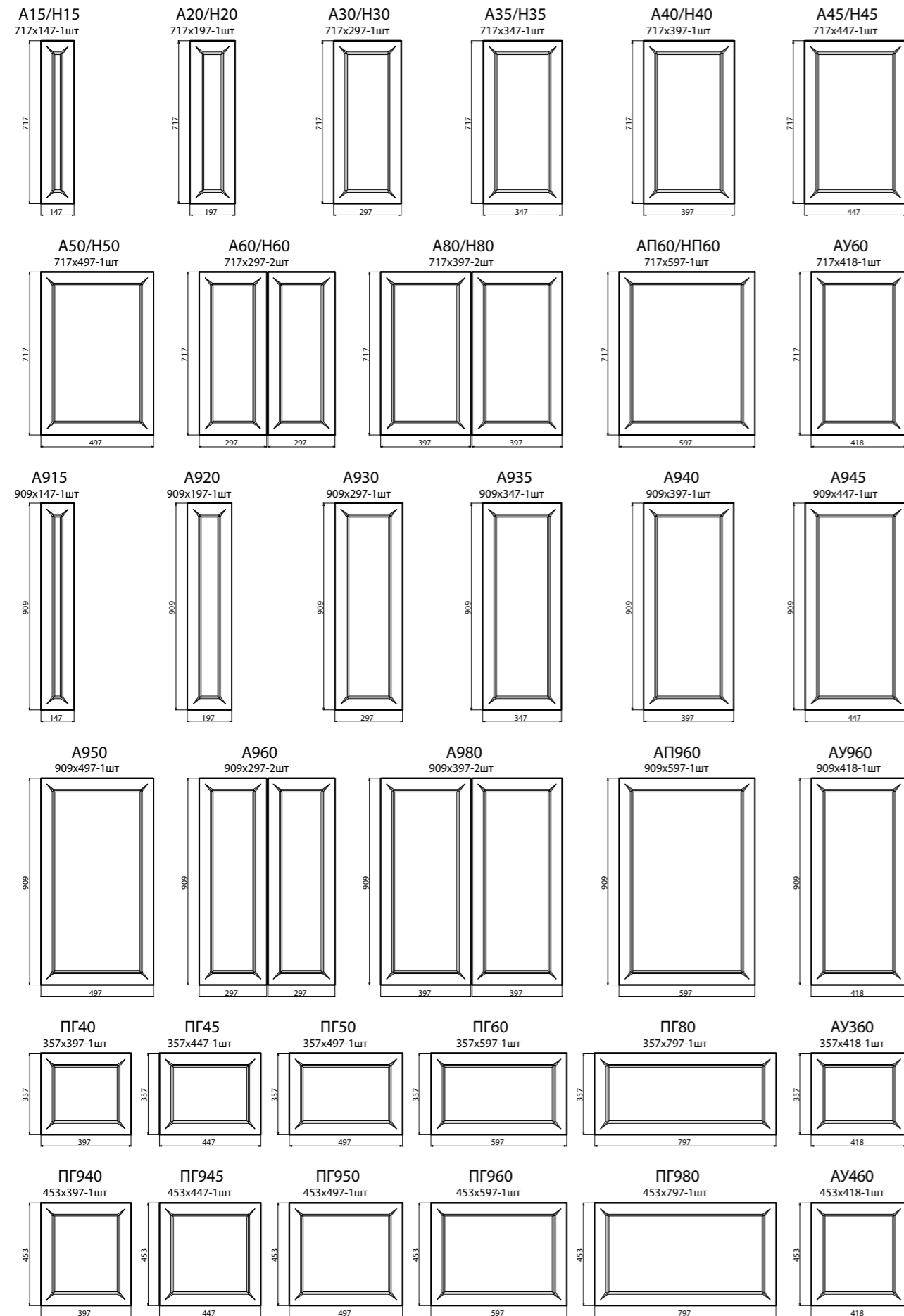
Корпус: А80, ПГ60, А60

Фасад: А80/Н80, ПГ60, АП60/НП60

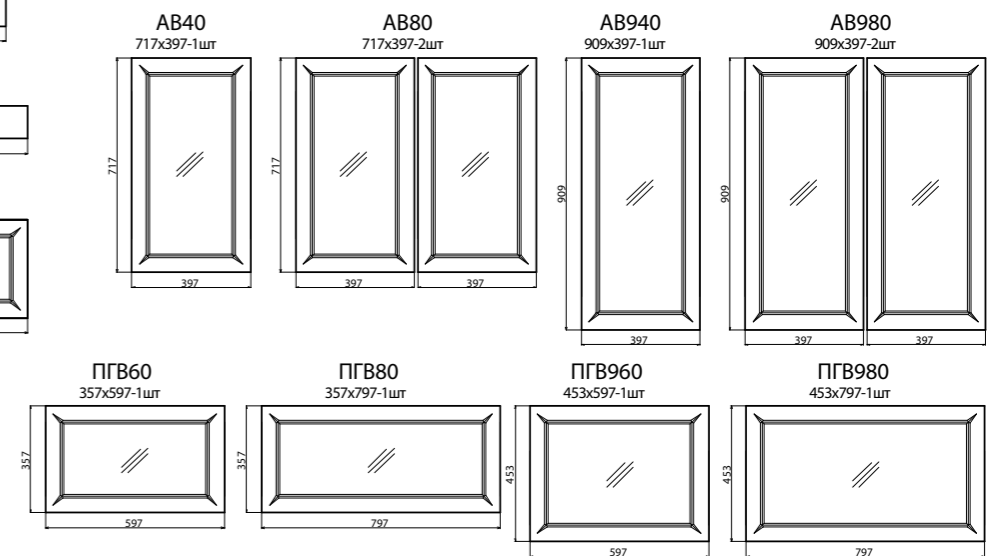
**Нижние модули**

Корпус: Н80, Н60, ПЯ63, П60

Фасад: А80/Н80, Н63, АПС60, АП60/НП60



Витрины





СНЕГ



Коллекция кухонь «Парма» — это воплощение классической роскоши с ноткой природного очарования.

Ее отличительная черта — многоуровневая фрезеровка «CLASSIC», которая придает фасадам глубину и изысканность, подчеркивая традиционный стиль. Сложный рельеф фрезеровки создает игру света и тени, делая каждую деталь выразительной.

Уникальности добавляют патинированные фасады, покрытые пленкой ПВХ с фактурой дерева. Патина придает поверхности благородный состаренный вид, усиливая ощущение тепла и уюта, а текстура дерева подчеркивает естественную красоту материала. Такое сочетание делает «Парму» идеальной для ценителей классики с характером.



# КОЛЛЕКЦИЯ ПАРМА






ФАСАД: МДФ 16 ММ



СНЕГ

КОРПУС: ЛДСП 16 ММ



БЕЛЫЙ

РЕКОМЕНДУЕМЫЕ РУЧКИ  
(в комплект не входят)



С-9 (128 ММ) пластиковая ручка в цвете «Бронза» с рисунком



ВИТРИНЫ СО СТЕКЛОМ



Стекло с художественным матированием. Пескоструйный рисунок «Ромб» (ПГВ, АВ)

Независимые витрины

Можно комплектовать с белым корпусом ЛДСП и корпусом в цвете Юкон



Алюминиевый профиль АМВ BLACK/BRASS/WHITE (стекло вельвет/рифленое; цвет рамки черный, латунь, белый)

Алюминиевый профиль АМВ BLACK/GREY (цвет рамки черный, метод нанесения рисунка на стекло: шелкография/тонировка)

Алюминиевый профиль АМВ AMBER (тонируемое стекло, оттенок «Бронза»)

Алюминиевый профиль АМГ BLACK/BRASS/WHITE (стекло вельвет/рифленое, тонируемое стекло «Бронза»/«Графит»; цвет рамки черный, латунь, белый)

ТЕХНИЧЕСКАЯ ИНФОРМАЦИЯ

Фактура: Дерево

Фрезеровка: Классическая многоуровневая «CLASSIC»

Покрытие фасада: Экоембрана

Кромка на корпусе: PVC 1 мм

Петли: Усиленные с доводчиками Clip-on

Направляющие ПВХ / система выдвижения: SLIDEBOX

Крепление верхних модулей: регулируемые навесы внутреннего монтажа





**КОМПОЗИЦИЯ 1,2 М**

**Верхние модули**

Корпус: А60 (2 шт)  
Фасад: АП60/НП60 (2 шт)

**Нижние модули**

Корпус: Н60 (2 шт), ПЯ63  
Фасад: АП60/НП60, Н63



**КОМПОЗИЦИЯ 2,2 М**

**Верхние модули**

Корпус: А60 (2 шт), АПГ60, А40  
Фасад: АП60/НП60 (2 шт), АПГ60, А40/Н40

**Нижние модули**

Корпус: Н60 (2 шт), Н40, ПЯ43  
Фасад: АП60/НП60 (2 шт), Н43



**КОМПОЗИЦИЯ 2,4 М**

**Верхние модули**

Корпус: А60, АПГ60, А60 (2шт)  
Фасад: АП60/НП60, АПГ60, АП60/НП60 (2 шт)

**Нижние модули**

Корпус: Н60 (2 шт), ПЯ63, Н60  
Фасад: АП60/НП60, Н63, АП60/НП60



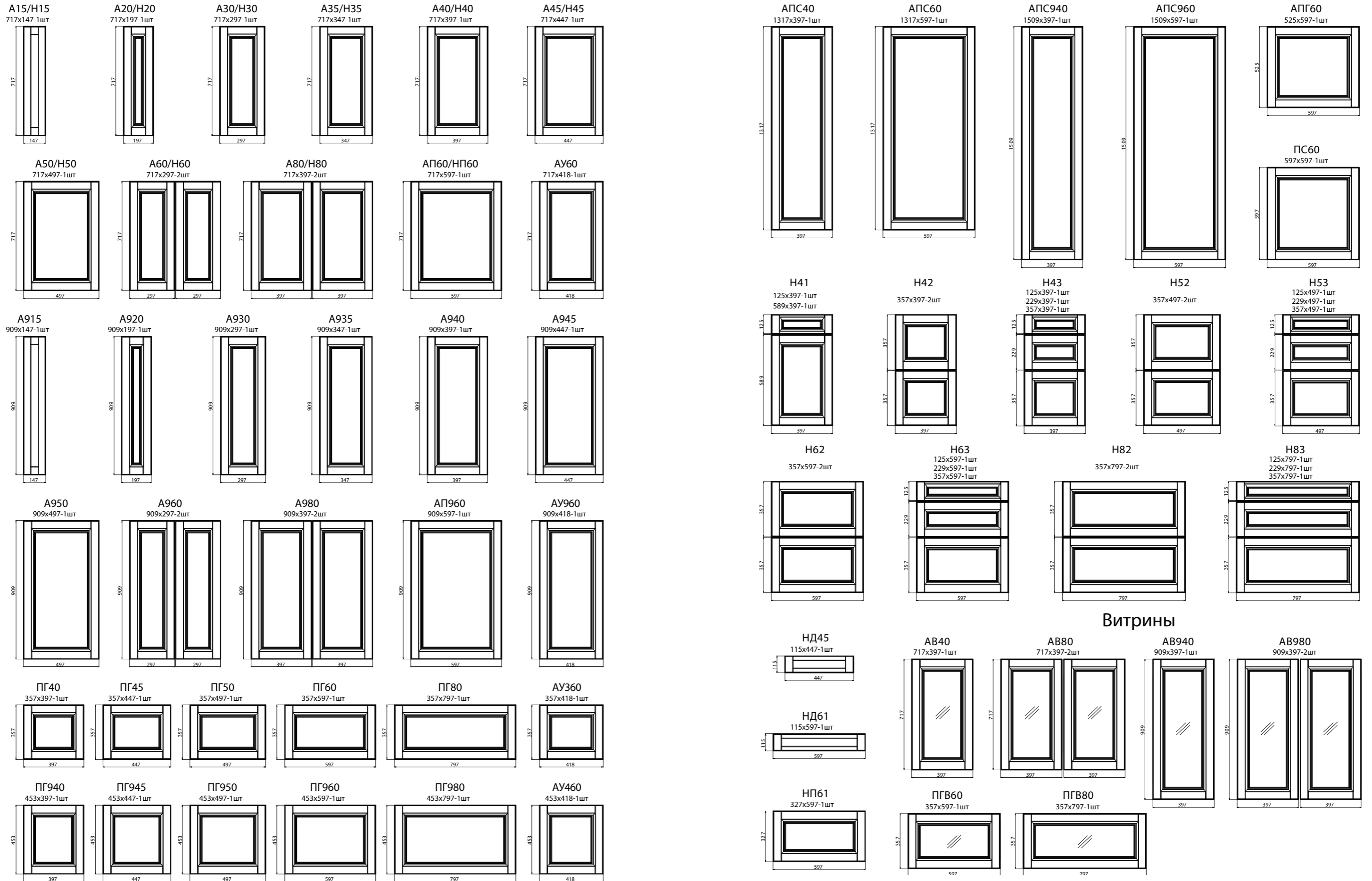
**КОМПОЗИЦИЯ 2,6 М**

**Верхние модули**

Корпус: А80, ПГ60, А60  
Фасад: А80/Н80, ПГ60, АП60/НП60

**Нижние модули**

Корпус: Н80, Н60, ПЯ63, П60  
Фасад: А80/Н80, Н63, АПС60, АП60/НП60





КВАРЦ



Коллекция кухонь «Фиджи» — это торжество минимализма и текстурного разнообразия. Здесь нет фрезеровки: фасады абсолютно гладкие, современные и лаконичные.

Пленка ПВХ обладает уникальными фактурами: матовая поверхность, имитация камня, дерева и даже брутального armor (брони).

Матовая отделка придает кухне благородную сдержанность, минимизируя блики и добавляя уюта. Пленка ПВХ обеспечивает долговечность, устойчивость к влаге и легкость в уходе.

«Фиджи» — это выбор тех, кто ценит простоту форм и богатство текстур, создавая стильное и функциональное пространство для жизни и творчества.




КОЛЛЕКЦИЯ  
ФИДЖИ



ФАСАД: МДФ 16 ММ




КОРПУС: ЛДСП 16 ММ



БЕЛЫЙ

РЕКОМЕНДУЕМЫЕ РУЧКИ  
(в комплект не входят)



С-8 (160 мм)  
черная пластиковая ручка-скоба



ВИТРИНЫ  
СО СТЕКЛОМ

Независимые витрины

Можно комплектовать с белым корпусом ЛДСП и корпусом в цвете Юкон



Прозрачное стекло с еврокромкой, черная рамка (ПГВ)



Алюминиевый профиль АМВ BLACK/BRASS/WHITE (стекло вельвет/рифленое; цвет рамки черный, латунь, белый)



Алюминиевый профиль АМВ BLACK/GREY (цвет рамки черный, метод нанесения рисунка на стекло: шелкография/тонировка)



Алюминиевый профиль АМВ AMBER (тонированное стекло, оттенок «Бронза»)



Алюминиевый профиль АМГ BLACK/BRASS/WHITE (стекло вельвет/рифленое, тонированное стекло «Бронза»/«Графит»; цвет рамки черный, латунь, белый)

ТЕХНИЧЕСКАЯ ИНФОРМАЦИЯ

Фактура: Матовая, камень, armor

Фрезеровка: Отсутствует

Покрытие фасада: Экомембрана

Кромка на корпусе: PVC 1 мм

Петли: Усиленные с доводчиками Clip-on

Направляющие ПВШ / система выдвижения: SLIDEBOX

Крепление верхних модулей: регулируемые навесы внутреннего монтажа





АГАТ / КОСТА



ТЕРРА / БЛАН



АРВИКА / БЛАН



БЕТОН / БЕЛЫЙ



ДОЛОМИТ



АГАТ / ШЕРВУД



БЛАН / ШЕРВУД



АРВИКА / ШЕРВУД



ТЕРРА / ШЕРВУД



ШЕРВУД



АГАТ / БЛАН



ГРАФИТ / ШЕРВУД



БЕТОН



БЕЛЫЙ



КОСТА / ШЕРВУД



**КОМПОЗИЦИЯ 1,2 М**

**Верхние модули**

Корпус: А60 (2 шт)  
Фасад: АП60/НП60 (2 шт)

**Нижние модули**

Корпус: Н60 (2 шт), ПЯ63  
Фасад: АП60/НП60, Н63



**КОМПОЗИЦИЯ 2,2 М**

**Верхние модули**

Корпус: А60 (2 шт), АПГ60, А40  
Фасад: АП60/НП60 (2 шт), АПГ60, А40/Н40

**Нижние модули**

Корпус: Н60 (2 шт), Н40, ПЯ43  
Фасад: АП60/НП60 (2 шт), Н43



ДОЛОМИТ / ГРАФИТ



**КОМПОЗИЦИЯ 2,4 М**

**Верхние модули**

Корпус: А60, АПГ60, А60 (2шт)  
Фасад: АП60/НП60, АПГ60, АП60/НП60 (2 шт)

**Нижние модули**

Корпус: Н60 (2 шт), ПЯ63, Н60  
Фасад: АП60/НП60, Н63, АП60/НП60



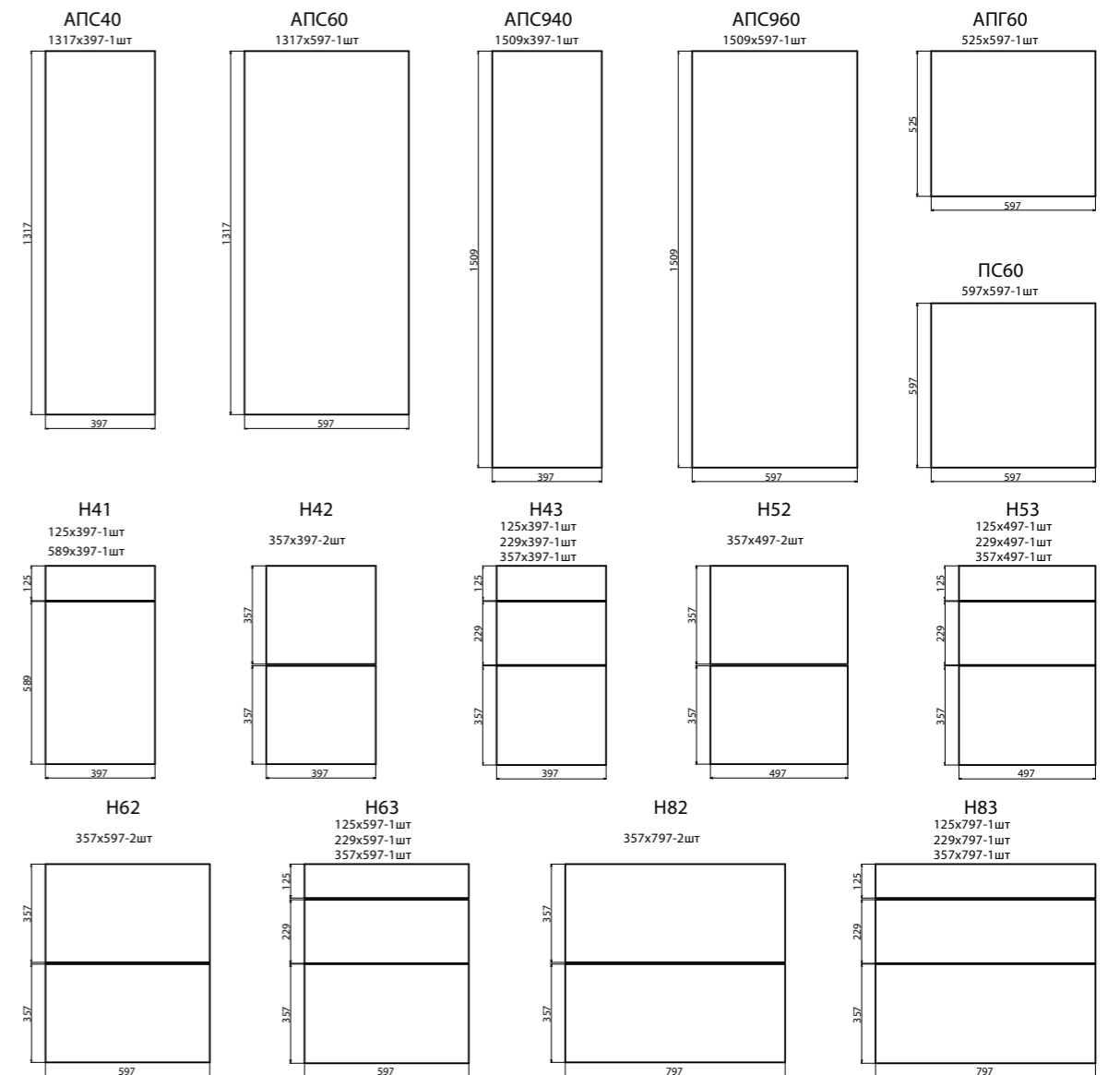

**КОМПОЗИЦИЯ 2,6 М**

**Верхние модули**

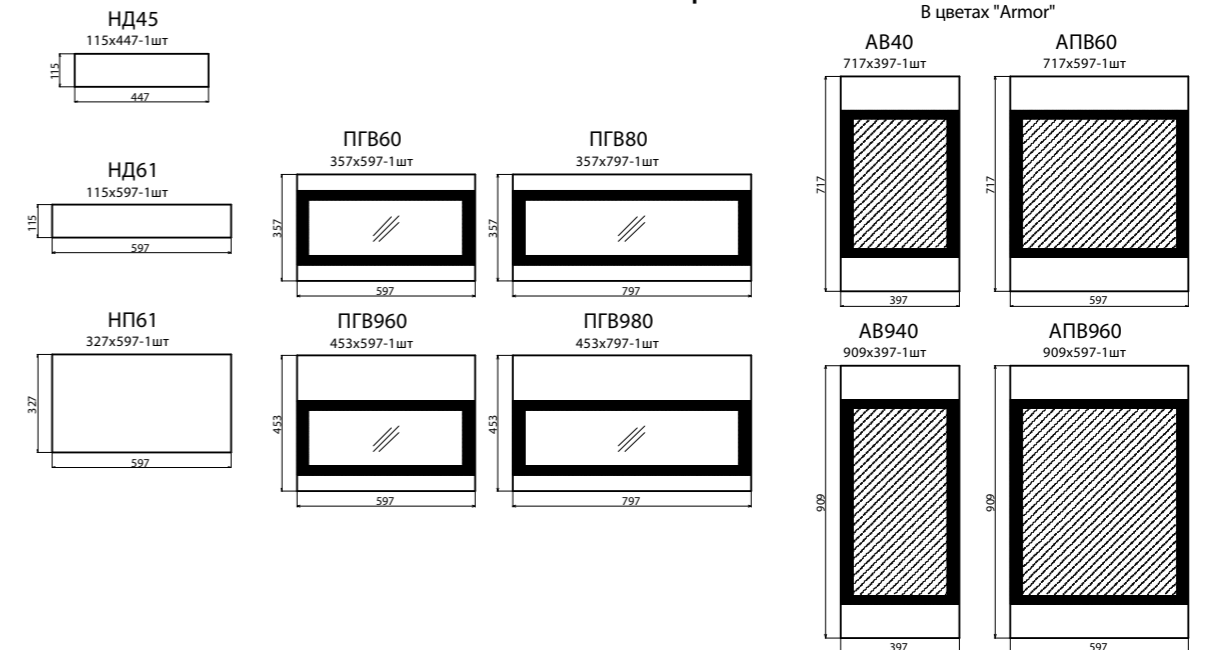
Корпус: А80, ПГ60, А60  
Фасад: А80/Н80, ПГ60, АП60/НП60

**Нижние модули**

Корпус: Н80, Н60, ПЯ63, П60  
Фасад: А80/Н80, Н63, АПС60, АП60/НП60



Витрины



НИЖНИЕ МОДУЛИ УВЕЛИЧЕННОЙ ГЛУБИНЫ



**H515**  
Состав модуля:  
Корпус: H515  
Фасад: А15/Н15  
Ш 15 В 82 Г 54 см



**H520**  
Состав модуля:  
Корпус: H520  
Фасад: А20/Н20  
Ш 20 В 82 Г 54 см



**H530**  
Состав модуля:  
Корпус: H530  
Фасад: А30/Н30  
Ш 30 В 82 Г 54 см



**H535**  
Состав модуля:  
Корпус: H535  
Фасад: А35/Н35  
Ш 35 В 82 Г 54 см



**H540**  
Состав модуля:  
Корпус: H540  
Фасад: А40/Н40  
Ш 40 В 82 Г 54 см



**H542**  
Состав модуля:  
Корпус: H542/543  
Ящики: ПЯ542 Slidebox  
Фасад: Н42  
Ш 40 В 82 Г 54 см



**H543**  
Состав модуля:  
Корпус: H542/543  
Ящики: ПЯ543 Slidebox  
Фасад: Н43  
Ш 40 В 82 Г 54 см



**H543 внутренний**  
Состав модуля:  
Корпус: H542/543  
Ящики: ПЯ543 Slidebox  
внутр.  
Фасад: Н42  
Ш 40 В 82 Г 54 см



**H545**  
Состав модуля:  
Корпус: H545  
Фасад: А45/Н45  
Ш 45 В 82 Г 54 см



**H550**  
Состав модуля:  
Корпус: H550  
Фасад: А50/Н50  
Ш 50 В 82 Г 54 см



**H552**  
Состав модуля:  
Корпус: H552/553  
Ящики: ПЯ552 Slidebox  
Фасад: Н52  
Ш 50 В 82 Г 54 см



**H553**  
Состав модуля:  
Корпус: H552/553  
Ящики: ПЯ553 Slidebox  
Фасад: Н53  
Ш 50 В 82 Г 54 см



**H553 внутренний**  
Состав модуля:  
Корпус: H552/553  
Ящики: ПЯ553 Slidebox  
внутр.  
Фасад: Н52  
Ш 50 В 82 Г 54 см



**H560**  
Состав модуля:  
Корпус: H560  
Фасад: А60/Н60  
Ш 60 В 82 Г 54 см



**H562**  
Состав модуля:  
Корпус: H562/563  
Ящики: ПЯ562 Slidebox  
Фасад: Н62  
Ш 60 В 82 Г 54 см



**H563**  
Состав модуля:  
Корпус: H562/563  
Ящики: ПЯ563 Slidebox  
Фасад: Н63  
Ш 60 В 82 Г 54 см



**H563 внутренний**  
Состав модуля:  
Корпус: H562/563  
Ящики: ПЯ563 Slidebox  
внутр.  
Фасад: Н62  
Ш 60 В 82 Г 54 см



**H567**  
Состав модуля:  
Корпус: H560  
Фасад: АП60/НП60  
Ш 60 В 82 Г 54 см



**H570**  
Состав модуля:  
Корпус: H570  
Фасад: А35/Н35 (2 шт.)  
Ш 70 В 82 Г 54 см



**H580**  
Состав модуля:  
Корпус: H580  
Фасад: А80/Н80  
Ш 80 В 82 Г 54 см



**H582**  
Состав модуля:  
Корпус: H582/583  
Ящики: ПЯ582 Slidebox  
Фасад: Н82  
Ш 80 В 82 Г 54 см



**H583**  
Состав модуля:  
Корпус: H582/583  
Ящики: ПЯ583 Slidebox  
Фасад: Н83  
Ш 80 В 82 Г 54 см



**H583 внутренний**  
Состав модуля:  
Корпус: H582/583  
Ящики: ПЯ583 Slidebox  
внутр.  
Фасад: Н82  
Ш 80 В 82 Г 54 см



**H515**  
Состав модуля:  
Корпус: H515  
Бутылочница H515  
Фасад: А15/Н15  
Ш 15 В 82 Г 54 см



**H520**  
Состав модуля:  
Корпус: H520  
Бутылочница H520  
Фасад: А20/Н20  
Ш 20 В 82 Г 54 см



**HD561**  
Состав модуля:  
Корпус: H560  
Ящики: HD61  
Фасад: HD61  
Ш 60 В 82 Г 54 см



**HD545**  
Состав модуля:  
Корпус: H545  
Ящики: HD45  
Фасад: HD45  
Ш 45 В 82 Г 54 см



**HT20**  
Состав модуля:  
Бокс-вставка: HT20  
Фасад: А20/Н20  
Ш 20 В 82 Г 57 см



**HT20+H540**  
Состав модуля:  
Корпус: HT20 + H540  
Фасад: АП60/НП60  
Ш 60 В 82 Г 57 см



**HTС30**  
Состав модуля:  
Корпус: HTС30  
Фасад: А40/Н40  
Ш 30 В 82 Г 55 см



**HU100**  
Состав модуля:  
Корпус: HU100  
Панель: HU100  
Фасад: А40/Н40  
Ш 85 В 82 Г 45 см



**PM45**  
Состав модуля:  
Фасад: А45/Н45  
Ш 45 В 72



**PM60**  
Состав модуля:  
Фасад: АП60/НП60  
Ш 60 В 72

НИЖНИЕ МОДУЛИ МАЛОЙ ГЛУБИНЫ



**H30**  
Состав модуля:  
Корпус: H30  
Фасад: А30/Н30  
Ш 30 В 82 Г 45 см



**H35**  
Состав модуля:  
Корпус: H35  
Фасад: А35/Н35  
Ш 35 В 82 Г 45 см



**H40**  
Состав модуля:  
Корпус: H40  
Фасад: А40/Н40  
Ш 40 В 82 Г 45 см



**H41**  
Состав модуля:  
Корпус: H41  
Фасад: Н41  
Ш 40 В 82 Г 45 см



**H42**  
Состав модуля:  
Корпус: H40  
Ящики: ПЯ42  
Фасад: Н42  
Ш 40 В 82 Г 45 см



**H43**  
Состав модуля:  
Корпус: H40  
Ящики: ПЯ43  
Фасад: Н43  
Ш 40 В 82 Г 45 см



**H45**  
Состав модуля:  
Корпус: H45  
Фасад: А45/Н45  
Ш 45 В 82 Г 45 см



**H50**  
Состав модуля:  
Корпус: H50  
Фасад: А50/Н50  
Ш 50 В 82 Г 45 см



**H60**  
Состав модуля:  
Корпус: H60  
Фасад: А60/Н60  
Ш 60 В 82 Г 45 см



**H62**  
Состав модуля:  
Корпус: H60  
Ящики: ПЯ62  
Фасад: Н62  
Ш 60 В 82 Г 45 см



**H63**  
Состав модуля:  
Корпус: H60  
Ящики: ПЯ63  
Фасад: Н63  
Ш 60 В 82 Г 45 см



**H67**  
Состав модуля:  
Корпус: H60  
Ящики: АП60/НП60  
Ш 60 В 82 Г 45 см



**H70**  
Состав модуля:  
Корпус: H70  
Фасад: А35/ Н35 (2 шт.)  
Ш 70 В 82 Г 45 см



**H80**  
Состав модуля:  
Корпус: H80  
Фасад: А80/Н80  
Ш 80 В 82 Г 45 см



**H82**  
Состав модуля:  
Корпус: H80  
Ящики: ПЯ82  
Фасад: Н82  
Ш 80 В 82 Г 45 см



- Н83**  
Состав модуля:  
Корпус: Н80  
Ящики: ПЯ83  
Фасад: Н83  
Ш 80 В 82 Г 45 см
- БВ63/БВ83**  
Состав модуля:  
Ящики: ПЯ63/ПЯ83  
Бокс-вставка: БВ63/БВ83  
Фасад: Н63/Н83  
Ш 60/80 В 82 Г 45 см
- НД61**  
Состав модуля:  
Корпус: Н60  
Ящики: НД61  
Фасад: НД61  
Ш 60 В 82 Г 45 см
- НД45**  
Состав модуля:  
Корпус: Н45  
Ящики: НД45  
Фасад: НД45  
Ш 45 В 82 Г 45 см
- НТ20+Н40**  
Состав модуля:  
Корпус: НТ20 + Н40  
Фасад: АП60/НП60  
Ш 60 В 82 Г 57 см




- АУ100**  
Состав модуля:  
Корпус: АУ 100  
Фасад: АП60/НП60  
Панель: АУ 100  
Ш 100 В 72 Г 31 см
- АТ30**  
Состав модуля:  
Корпус: АТ30  
Фасад: -  
Ш 30 В 72 Г 31 см
- АТС30**  
Состав модуля:  
Корпус: АТС30  
Фасад: А35/Н35  
Ш 30 В 72 Г 31 см

ВЕРХНИЕ МОДУЛИ



- А15**  
Состав модуля:  
Корпус: А15  
Фасад: А15/Н15  
Ш 15 В 72 Г 31 см
- А20**  
Состав модуля:  
Корпус: А20  
Фасад: А20/Н20  
Ш 20 В 72 Г 31 см
- А30**  
Состав модуля:  
Корпус: А30  
Фасад: А30/Н30  
Ш 30 В 72 Г 31 см
- А35**  
Состав модуля:  
Корпус: А35  
Фасад: А35/Н35  
Ш 35 В 72 Г 31 см
- А40**  
Состав модуля:  
Корпус: А40  
Фасад: А40/Н40  
Ш 40 В 72 Г 31 см



- А45**  
Состав модуля:  
Корпус: А45  
Фасад: А45/Н45  
Ш 45 В 72 Г 31 см
- А50**  
Состав модуля:  
Корпус: А50  
Фасад: А50/Н50  
Ш 50 В 72 Г 31 см
- А60**  
Состав модуля:  
Корпус: А60  
Фасад: А60/Н60  
Ш 60 В 72 Г 31 см
- А61**  
Состав модуля:  
Корпус: А60  
Фасад: АП60/НП60  
Ш 60 В 72 Г 31 см



- А70**  
Состав модуля:  
Корпус: А70  
Фасад: А35/Н35 (2 шт.)  
Ш 70 В 72 Г 31 см
- А80**  
Состав модуля:  
Корпус: А80  
Фасад: А80/Н80  
Ш 80 В 72 Г 31 см
- АВ40**  
Состав модуля:  
Корпус: А40  
Фасад: АВ40  
Ш 40 В 72 Г 31 см
- АВ80**  
Состав модуля:  
Корпус: А80  
Фасад: АВ80  
Ш 80 В 72 Г 31 см



- АГ60**  
Состав модуля:  
Корпус: АГ60  
Фасад: ПГ60 (2 шт.)  
Ш 60 В 72 Г 31 см
- АГ80**  
Состав модуля:  
Корпус: АГ80  
Фасад: ПГ80 (2 шт.)  
Ш 80 В 72 Г 31 см
- АГВ60**  
Состав модуля:  
Корпус: АГ60  
Фасад: ПГ60+ПГВ60  
Ш 60 В 72 Г 31 см
- АГВ80**  
Состав модуля:  
Корпус: АГ80  
Фасад: ПГ80+ПГВ80  
Ш 80 В 72 Г 31 см



- АПВ60**  
Состав модуля:  
Корпус: А60  
Фасад: АПВ60  
Ш 60 В 72 Г 31 см
- АУ60**  
Состав модуля:  
Корпус: АУ 60  
Фасад: АУ 60  
Ш 60 В 72 Г 31 см
- АУ70**  
Состав модуля:  
Корпус: А 70  
Фасад: А30  
Панель: АУ100  
Боковина: АУ720  
Ш 70 В 72 Г 31 см
- АУ80**  
Состав модуля:  
Корпус: А 80  
Фасад: А40  
Панель: АУ100  
Боковина: АУ720  
Ш 80 В 72 Г 31 см

ВЕРХНИЕ ВЫСОКИЕ МОДУЛИ



- А915**  
Состав модуля:  
Корпус: А915  
Фасад: А915  
Ш 15 В 91 Г 31 см
- А920**  
Состав модуля:  
Корпус: А920  
Фасад: А920  
Ш 20 В 91 Г 31 см
- А930**  
Состав модуля:  
Корпус: А930  
Фасад: А930  
Ш 30 В 91 Г 31 см
- А935**  
Состав модуля:  
Корпус: А935  
Фасад: А935  
Ш 35 В 91 Г 31 см
- А940**  
Состав модуля:  
Корпус: А940  
Фасад: А940  
Ш 40 В 91 Г 31 см



- А945**  
Состав модуля:  
Корпус: А945  
Фасад: А945  
Ш 45 В 91 Г 31 см
- А950**  
Состав модуля:  
Корпус: А950  
Фасад: А950  
Ш 50 В 91 Г 31 см
- А960**  
Состав модуля:  
Корпус: А960  
Фасад: А960  
Ш 60 В 91 Г 31 см
- А961**  
Состав модуля:  
Корпус: А960  
Фасад: АП960  
Ш 60 В 91 Г 31 см



- А970**  
Состав модуля:  
Корпус: А970  
Фасад: А935 (2 шт.)  
Ш 70 В 91 Г 31 см
- А980**  
Состав модуля:  
Корпус: А980  
Фасад: А980  
Ш 80 В 91 Г 31 см
- АВ940**  
Состав модуля:  
Корпус: А940  
Фасад: АВ940  
Ш 40 В 91 Г 31 см
- АВ980**  
Состав модуля:  
Корпус: А980  
Фасад: АВ980  
Ш 80 В 91 Г 31 см



- АГ960**  
Состав модуля:  
Корпус: АГ960  
Фасад: ПГ960 (2 шт.)  
Ш 60 В 91 Г 31 см
- АГ980**  
Состав модуля:  
Корпус: АГ980  
Фасад: ПГ980 (2 шт.)  
Ш 80 В 91 Г 31 см
- АПВ960**  
Состав модуля:  
Корпус: А960  
Фасад: АПВ960  
Ш 60 В 91 Г 31 см
- АГВ960**  
Состав модуля:  
Корпус: АГ960  
Фасад: ПГ960+ПГВ960  
Ш 60 В 91 Г 31 см



**AGB980**  
Состав модуля:  
Корпус: АГ980  
Фасад: ПГ980+ПГВ980  
Ш 80 В 91 Г 31 см



**AY960**  
Состав модуля:  
Корпус: АУ 960  
Фасад: АУ 960  
Ш 60 В 91 Г 31 см




**AY970**  
Состав модуля:  
Корпус: А 970  
Фасад: А 930  
Панель: АУ 910  
Боковина: АУ912  
Ш 70 В 91 Г 31 см



**AY980**  
Состав модуля:  
Корпус: А 980  
Фасад: А 940  
Панель: АУ 910  
Боковина: АУ912  
Ш 80 В 91 Г 31 см



**AY360**  
Состав модуля:  
Корпус: АУ 360  
Фасад: АУ 360  
Ш 60 В 36 Г 31 см



**AY136**  
Состав модуля:  
Корпус: АУ 136  
Фасад: ПГ 60  
Панель: АУ 136  
Ш 100 В 36 Г 31 см



**ПУ136**  
Состав модуля:  
Корпус: ПУ 136  
Фасад: ПГ 40  
Панель: ПУ 136  
Ш 100 В 36 Г 57 см



**AY910**  
Состав модуля:  
Корпус: АУ 910  
Фасад: АП 960  
Панель: АУ 910  
Ш 100 В 91 Г 31 см



**AT930**  
Состав модуля:  
Корпус: АТ930  
Фасад: -  
Ш 30 В 91 Г 31 см



**АТС930**  
Состав модуля:  
Корпус: АТС930  
Фасад: А935  
Ш 30 В 91 Г 31 см

ВЕРХНИЕ МОДУЛИ ГОРИЗОНТАЛЬНЫЕ



**ПГ40**  
Состав модуля:  
Корпус: ПГ 40  
Фасад: ПГ 40  
Ш 40 В 36 Г 31 см



**ПГ45**  
Состав модуля:  
Корпус: ПГ 45  
Фасад: ПГ 45  
Ш 45 В 36 Г 31 см



**ПГ50**  
Состав модуля:  
Корпус: ПГ 50  
Фасад: ПГ 50  
Ш 50 В 36 Г 31 см



**ПГ60**  
Состав модуля:  
Корпус: ПГ 60  
Фасад: ПГ 60  
Ш 60 В 36 Г 31 см



**ПГ80**  
Состав модуля:  
Корпус: ПГ 80  
Фасад: ПГ 80  
Ш 80 В 36 Г 31 см



**ПГВ60**  
Состав модуля:  
Корпус: ПГ 60  
Фасад: ПГВ 60  
Ш 60 В 36 Г 31 см



**ПГВ80**  
Состав модуля:  
Корпус: ПГ 80  
Фасад: ПГВ 80  
Ш 80 В 36 Г 31 см



**ПГ405**  
Состав модуля:  
Корпус: ПГ 405  
Фасад: ПГ 40  
Ш 40 В 36 Г 57 см



**ПГ455**  
Состав модуля:  
Корпус: ПГ 455  
Фасад: ПГ 45  
Ш 45 В 36 Г 57 см



**ПГ505**  
Состав модуля:  
Корпус: ПГ 505  
Фасад: ПГ 50  
Ш 50 В 36 Г 57 см



**ПГ605**  
Состав модуля:  
Корпус: ПГ 605  
Фасад: ПГ 60  
Ш 60 В 36 Г 57 см



**ПГ805**  
Состав модуля:  
Корпус: ПГ 805  
Фасад: ПГ 80  
Ш 80 В 36 Г 57 см



**ПГВ605**  
Состав модуля:  
Корпус: ПГ 605  
Фасад: ПГВ 60  
Ш 60 В 36 Г 57 см



**ПГВ805**  
Состав модуля:  
Корпус: ПГ 805  
Фасад: ПГВ 80  
Ш 80 В 36 Г 57 см

ВЕРХНИЕ ВЫСОКИЕ МОДУЛИ ГОРИЗОНТАЛЬНЫЕ



**ВПГ40**  
Состав модуля:  
Корпус: ВПГ 40  
Фасад: ПГ 940  
Ш 40 В 46 Г 31 см



**ВПГ45**  
Состав модуля:  
Корпус: ВПГ 45  
Фасад: ПГ 945  
Ш 45 В 46 Г 31 см



**ВПГ50**  
Состав модуля:  
Корпус: ВПГ 50  
Фасад: ПГ 950  
Ш 50 В 46 Г 31 см



**ВПГ60**  
Состав модуля:  
Корпус: ВПГ 60  
Фасад: ПГ 960  
Ш 60 В 46 Г 31 см



**ВПГ80**  
Состав модуля:  
Корпус: ВПГ 80  
Фасад: ПГ 980  
Ш 80 В 46 Г 31 см



**ВПГВ60**  
Состав модуля:  
Корпус: ВПГ 60  
Фасад: ПГВ 960  
Ш 60 В 46 Г 31 см



**ВПГВ80**  
Состав модуля:  
Корпус: ВПГ 80  
Фасад: ПГВ 980  
Ш 80 В 46 Г 31 см



**ВПГ405**  
Состав модуля:  
Корпус: ВПГ 405  
Фасад: ПГ 940  
Ш 40 В 46 Г 57 см




**ВПГ455**  
Состав модуля:  
Корпус: ВПГ 455  
Фасад: ПГ 945  
Ш 45 В 46 Г 57 см



**ВПГ505**  
Состав модуля:  
Корпус: ВПГ 505  
Фасад: ПГ 950  
Ш 50 В 46 Г 57 см



**ВПГ605**  
Состав модуля:  
Корпус: ВПГ 605  
Фасад: ПГ 960  
Ш 60 В 46 Г 57 см



**ВПГ805**  
Состав модуля:  
Корпус: ВПГ 805  
Фасад: ПГ 980  
Ш 80 В 46 Г 57 см



**ВПГВ605**  
Состав модуля:  
Корпус: ВПГ 605  
Фасад: ПГВ 960  
Ш 60 В 46 Г 57 см




**ВПГВ805**  
Состав модуля:  
Корпус: ВПГ 805  
Фасад: ПГВ 980  
Ш 80 В 46 Г 57 см



**АПГ60**  
Состав модуля:  
Корпус: АПГ60  
Фасад: АПГ60  
Ш 60 В 53 Г 31 см



**AY460**  
Состав модуля:  
Корпус: АУ 460  
Фасад: АУ 460  
Ш 60 В 46 Г 31 см



**AY146**  
Состав модуля:  
Корпус: АУ 146  
Фасад: АУ 960  
Панель: АУ 146  
Ш 100 В 46 Г 31 см



**ПУ146**  
Состав модуля:  
Корпус: ПУ 146  
Фасад: ПГ 940  
Панель: ПУ 146  
Ш 100 В 46 Г 57 см



ВЕРХНИЕ МОДУЛИ ГОРИЗОНТАЛЬНЫЕ С АЛЮМИНИЕВОЙ РАМКой



**AMG40 Brass Amber**  
Состав модуля:  
Корпус: ПГ40  
Фасад: AMG40  
Ш 40 В 36 Г 31 см



**AMG40 Grey**  
Состав модуля:  
Корпус: ПГ40  
Фасад: AMG40  
Ш 40 В 36 Г 31 см



**AMG40 Black**  
Состав модуля:  
Корпус: ПГ40  
Фасад: AMG40  
Ш 40 В 36 Г 31 см



**AMG40 Black Velvet**  
Состав модуля:  
Корпус: ПГ40  
Фасад: AMG40  
Ш 40 В 36 Г 31 см



**AMG45 Brass Amber**  
Состав модуля:  
Корпус: ПГ45  
Фасад: AMG45  
Ш 45 В 36 Г 31 см



**AMG45 Grey**  
Состав модуля:  
Корпус: ПГ45  
Фасад: AMG45  
Ш 45 В 36 Г 31 см



**AMG45 Black**  
Состав модуля:  
Корпус: ПГ45  
Фасад: AMG45  
Ш 45 В 36 Г 31 см



**AMG45 Black Velvet**  
Состав модуля:  
Корпус: ПГ45  
Фасад: AMG45  
Ш 45 В 36 Г 31 см



**AMG50 Brass Amber**  
Состав модуля:  
Корпус: ПГ50  
Фасад: AMG50  
Ш 50 В 36 Г 31 см



**AMG50 Grey**  
Состав модуля:  
Корпус: ПГ50  
Фасад: AMG50  
Ш 50 В 36 Г 31 см



**AMG50 Black**  
Состав модуля:  
Корпус: ПГ50  
Фасад: AMG50  
Ш 50 В 36 Г 31 см




**AMG50 Black Velvet**  
Состав модуля:  
Корпус: ПГ50  
Фасад: AMG50  
Ш 50 В 36 Г 31 см




**AMG60 Brass Amber**  
Состав модуля:  
Корпус: ПГ60  
Фасад: AMG60  
Ш 60 В 36 Г 31 см



**AMG60 Grey**  
Состав модуля:  
Корпус: ПГ60  
Фасад: AMG60  
Ш 60 В 36 Г 31 см



**AMG60 Black**  
Состав модуля:  
Корпус: ПГ60  
Фасад: AMG60  
Ш 60 В 36 Г 31 см



**AMG60 Black Velvet**  
Состав модуля:  
Корпус: ПГ60  
Фасад: AMG60  
Ш 60 В 36 Г 31 см




**AMG80 Brass Amber**  
Состав модуля:  
Корпус: ПГ80  
Фасад: AMG80  
Ш 80 В 36 Г 31 см



**AMG80 Grey**  
Состав модуля:  
Корпус: ПГ80  
Фасад: AMG80  
Ш 80 В 36 Г 31 см



**AMG80 Black**  
Состав модуля:  
Корпус: ПГ80  
Фасад: AMG80  
Ш 80 В 36 Г 31 см



**AMG80 Black Velvet**  
Состав модуля:  
Корпус: ПГ80  
Фасад: AMG80  
Ш 80 В 36 Г 31 см

ВЕРХНИЕ МОДУЛИ ГОРИЗОНТАЛЬНЫЕ С АЛЮМИНИЕВОЙ РАМКой УВЕЛИЧЕННОЙ ГЛУБИНЫ



**AMG405 Brass Amber**  
Состав модуля:  
Корпус: ПГ405  
Фасад: AMG40  
Ш 40 В 36 Г 57 см



**AMG405 Grey**  
Состав модуля:  
Корпус: ПГ405  
Фасад: AMG40  
Ш 40 В 36 Г 57 см



**AMG405 Black**  
Состав модуля:  
Корпус: ПГ405  
Фасад: AMG40  
Ш 40 В 36 Г 57 см



**AMG405 Black Velvet**  
Состав модуля:  
Корпус: ПГ405  
Фасад: AMG40  
Ш 40 В 36 Г 57 см



**AMG455 Brass Amber**  
Состав модуля:  
Корпус: ПГ455  
Фасад: AMG45  
Ш 45 В 36 Г 57 см



**AMG455 Grey**  
Состав модуля:  
Корпус: ПГ455  
Фасад: AMG45  
Ш 45 В 36 Г 57 см



**AMG455 Black**  
Состав модуля:  
Корпус: ПГ455  
Фасад: AMG45  
Ш 45 В 36 Г 57 см



**AMG455 Black Velvet**  
Состав модуля:  
Корпус: ПГ455  
Фасад: AMG45  
Ш 45 В 36 Г 57 см




**AMG505 Brass Amber**  
Состав модуля:  
Корпус: ПГ505  
Фасад: AMG50  
Ш 50 В 36 Г 57 см



**AMG505 Grey**  
Состав модуля:  
Корпус: ПГ505  
Фасад: AMG50  
Ш 50 В 36 Г 57 см



**AMG505 Black**  
Состав модуля:  
Корпус: ПГ505  
Фасад: AMG50  
Ш 50 В 36 Г 57 см



**AMG505 Black Velvet**  
Состав модуля:  
Корпус: ПГ505  
Фасад: AMG50  
Ш 50 В 36 Г 57 см



**AMG605 Brass Amber**  
Состав модуля:  
Корпус: ПГ605  
Фасад: AMG60  
Ш 60 В 36 Г 57 см



**AMG605 Grey**  
Состав модуля:  
Корпус: ПГ605  
Фасад: AMG60  
Ш 60 В 36 Г 57 см



**AMG605 Black**  
Состав модуля:  
Корпус: ПГ605  
Фасад: AMG60  
Ш 60 В 36 Г 57 см



**AMG605 Black Velvet**  
Состав модуля:  
Корпус: ПГ605  
Фасад: AMG60  
Ш 60 В 36 Г 57 см




**AMG805 Brass Amber**  
Состав модуля:  
Корпус: ПГ805  
Фасад: AMG80  
Ш 80 В 36 Г 57 см



**AMG805 Grey**  
Состав модуля:  
Корпус: ПГ805  
Фасад: AMG80  
Ш 80 В 36 Г 57 см



**AMG805 Black**  
Состав модуля:  
Корпус: ПГ805  
Фасад: AMG80  
Ш 80 В 36 Г 57 см



**AMG805 Black Velvet**  
Состав модуля:  
Корпус: ПГ805  
Фасад: AMG80  
Ш 80 В 36 Г 57 см

ВЕРХНИЕ МОДУЛИ ГОРИЗОНТАЛЬНЫЕ С АЛЮМИНИЕВОЙ РАМКой GOLA



**AMG405 Gola Brass Amber**  
Состав модуля:  
Корпус: ПГ405 Gola  
Фасад: AMG40  
Ш 40 В 36 Г 59 см



**AMG405 Gola Grey**  
Состав модуля:  
Корпус: ПГ405 Gola  
Фасад: AMG40  
Ш 40 В 36 Г 59 см



**AMG405 Gola Black**  
Состав модуля:  
Корпус: ПГ405 Gola  
Фасад: AMG40  
Ш 40 В 36 Г 59 см



**AMG405 Gola Black Velvet**  
Состав модуля:  
Корпус: ПГ405 Gola  
Фасад: AMG40  
Ш 40 В 36 Г 59 см



**AMG455 Gola Brass Amber**  
Состав модуля:  
Корпус: ПГ455 Gola  
Фасад: AMG45  
Ш 45 В 36 Г 59 см



**AMG455 Gola Grey**  
Состав модуля:  
Корпус: ПГ455 Gola  
Фасад: AMG45  
Ш 45 В 36 Г 59 см



**AMG455 Gola Black**  
Состав модуля:  
Корпус: ПГ455 Gola  
Фасад: AMG45  
Ш 45 В 36 Г 59 см



**AMG455 Gola Black Velvet**  
Состав модуля:  
Корпус: ПГ455 Gola  
Фасад: AMG45  
Ш 45 В 36 Г 59 см



**AMG505 Gola Brass Amber**  
Состав модуля:  
Корпус: ПГ505 Gola  
Фасад: AMG50  
Ш 50 В 36 Г 59 см



**AMG505 Gola Grey**  
Состав модуля:  
Корпус: ПГ505 Gola  
Фасад: AMG50  
Ш 50 В 36 Г 59 см



**AMG505 Gola Black**  
Состав модуля:  
Корпус: ПГ505 Gola  
Фасад: AMG50  
Ш 50 В 36 Г 59 см



**AMG505 Gola Black Velvet**  
Состав модуля:  
Корпус: ПГ505 Gola  
Фасад: AMG50  
Ш 50 В 36 Г 59 см



**AMG605 Gola Brass Amber**  
Состав модуля:  
Корпус: ПГ605 Gola  
Фасад: AMG60  
Ш 60 В 36 Г 59 см



**AMG605 Gola Grey**  
Состав модуля:  
Корпус: ПГ605 Gola  
Фасад: AMG60  
Ш 60 В 36 Г 59 см



**AMG605 Gola Black**  
Состав модуля:  
Корпус: ПГ605 Gola  
Фасад: AMG60  
Ш 60 В 36 Г 59 см



**AMG605 Gola Black Velvet**  
Состав модуля:  
Корпус: ПГ605 Gola  
Фасад: AMG60  
Ш 60 В 36 Г 59 см




**AMG805 Gola Brass Amber**  
Состав модуля:  
Корпус: ПГ805 Gola  
Фасад: AMG80  
Ш 80 В 36 Г 59 см



**AMG805 Gola Grey**  
Состав модуля:  
Корпус: ПГ805 Gola  
Фасад: AMG80  
Ш 80 В 36 Г 59 см



**AMG805 Gola Black**  
Состав модуля:  
Корпус: ПГ805 Gola  
Фасад: AMG80  
Ш 80 В 36 Г 59 см



**AMG805 Gola Black Velvet**  
Состав модуля:  
Корпус: ПГ805 Gola  
Фасад: AMG80  
Ш 80 В 36 Г 59 см

ВЫСОКИЕ ВЕРХНИЕ МОДУЛИ ГОРИЗОНТАЛЬНЫЕ С АЛЮМИНИЕВОЙ РАМКой



**BMG40 Brass Amber**  
Состав модуля:  
Корпус: ВПГ40  
Фасад: AMG940  
Ш 40 В 46 Г 31 см



**BMG40 Brass Velvet**  
Состав модуля:  
Корпус: ВПГ40  
Фасад: AMG940  
Ш 40 В 46 Г 31 см



**BMG40 Grey**  
Состав модуля:  
Корпус: ВПГ40  
Фасад: AMG940  
Ш 40 В 46 Г 31 см



**BMG40 Black**  
Состав модуля:  
Корпус: ВПГ40  
Фасад: AMG940  
Ш 40 В 46 Г 31 см



**BMG40 Black Velvet**  
Состав модуля:  
Корпус: ВПГ40  
Фасад: AMG940  
Ш 40 В 46 Г 31 см



**BMG40 White Velvet**  
Состав модуля:  
Корпус: ВПГ40  
Фасад: AMG940  
Ш 40 В 46 Г 31 см



**BMG45 Brass Amber**  
Состав модуля:  
Корпус: ВПГ45  
Фасад: AMG945  
Ш 45 В 46 Г 31 см



**BMG45 Brass Velvet**  
Состав модуля:  
Корпус: ВПГ45  
Фасад: AMG945  
Ш 45 В 46 Г 31 см



**BMG45 Grey**  
Состав модуля:  
Корпус: ВПГ45  
Фасад: AMG945  
Ш 45 В 46 Г 31 см



**BMG45 Black**  
Состав модуля:  
Корпус: ВПГ45  
Фасад: AMG945  
Ш 45 В 46 Г 31 см



**BMG45 Black Velvet**  
Состав модуля:  
Корпус: ВПГ45  
Фасад: AMG945  
Ш 45 В 46 Г 31 см



**BMG45 White Velvet**  
Состав модуля:  
Корпус: ВПГ45  
Фасад: AMG945  
Ш 45 В 46 Г 31 см



**BMG50 Brass Amber**  
Состав модуля:  
Корпус: ВПГ50  
Фасад: AMG950  
Ш 50 В 46 Г 31 см



**BMG50 Brass Velvet**  
Состав модуля:  
Корпус: ВПГ50  
Фасад: AMG950  
Ш 50 В 46 Г 31 см



**BMG50 Grey**  
Состав модуля:  
Корпус: ВПГ50  
Фасад: AMG950  
Ш 50 В 46 Г 31 см



**BMG50 Black**  
Состав модуля:  
Корпус: ВПГ50  
Фасад: AMG950  
Ш 50 В 46 Г 31 см



**BMG50 Black Velvet**  
Состав модуля:  
Корпус: ВПГ50  
Фасад: AMG950  
Ш 50 В 46 Г 31 см



**BMG50 White Velvet**  
Состав модуля:  
Корпус: ВПГ50  
Фасад: AMG950  
Ш 50 В 46 Г 31 см



**BMG60 Brass Amber**  
Состав модуля:  
Корпус: ВПГ60  
Фасад: AMG960  
Ш 60 В 46 Г 31 см



**BMG60 Brass Velvet**  
Состав модуля:  
Корпус: ВПГ60  
Фасад: AMG960  
Ш 60 В 46 Г 31 см



**BMG60 Grey**  
Состав модуля:  
Корпус: ВПГ60  
Фасад: AMG960  
Ш 60 В 46 Г 31 см



**BMG60 Black**  
Состав модуля:  
Корпус: ВПГ60  
Фасад: AMG960  
Ш 60 В 46 Г 31 см



**BMG60 Black Velvet**  
Состав модуля:  
Корпус: ВПГ60  
Фасад: AMG960  
Ш 60 В 46 Г 31 см



**BMG60 White Velvet**  
Состав модуля:  
Корпус: ВПГ60  
Фасад: AMG960  
Ш 60 В 46 Г 31 см



**BMG80 Brass Amber**  
Состав модуля:  
Корпус: ВПГ80  
Фасад: АМГ980  
Ш 80 В 46 Г 31 см



**BMG80 Brass Velvet**  
Состав модуля:  
Корпус: ВПГ80  
Фасад: АМГ980  
Ш 80 В 46 Г 31 см



**BMG80 Grey**  
Состав модуля:  
Корпус: ВПГ80  
Фасад: АМГ980  
Ш 80 В 46 Г 31 см



**BMG80 Black**  
Состав модуля:  
Корпус: ВПГ80  
Фасад: АМГ980  
Ш 80 В 46 Г 31 см



**BMG505 Black Velvet**  
Состав модуля:  
Корпус: ВПГ505  
Фасад: АМГ950  
Ш 50 В 46 Г 57 см



**BMG505 White Velvet**  
Состав модуля:  
Корпус: ВПГ505  
Фасад: АМГ950  
Ш 50 В 46 Г 57 см



**BMG605 Brass Amber**  
Состав модуля:  
Корпус: ВПГ605  
Фасад: АМГ960  
Ш 60 В 46 Г 57 см



**BMG605 Brass Velvet**  
Состав модуля:  
Корпус: ВПГ605  
Фасад: АМГ960  
Ш 60 В 46 Г 57 см



**BMG80 Black Velvet**  
Состав модуля:  
Корпус: ВПГ80  
Фасад: АМГ980  
Ш 80 В 46 Г 31 см



**BMG80 White Velvet**  
Состав модуля:  
Корпус: ВПГ80  
Фасад: АМГ980  
Ш 80 В 46 Г 31 см



**BMG605 Grey**  
Состав модуля:  
Корпус: ВПГ605  
Фасад: АМГ960  
Ш 60 В 46 Г 57 см



**BMG605 Black**  
Состав модуля:  
Корпус: ВПГ605  
Фасад: АМГ960  
Ш 60 В 46 Г 57 см



**BMG605 Black Velvet**  
Состав модуля:  
Корпус: ВПГ605  
Фасад: АМГ960  
Ш 60 В 46 Г 57 см



**BMG605 White Velvet**  
Состав модуля:  
Корпус: ВПГ605  
Фасад: АМГ960  
Ш 60 В 46 Г 57 см

**ВЫСОКИЕ ВЕРХНИЕ МОДУЛИ ГОРИЗОНТАЛЬНЫЕ С АЛЮМИНИЕВОЙ РАМКОЙ УВЕЛИЧЕННОЙ ГЛУБИНЫ**



**BMG405 Brass Amber**  
Состав модуля:  
Корпус: ВПГ405  
Фасад: АМГ940  
Ш 40 В 46 Г 57 см



**BMG405 Brass Velvet**  
Состав модуля:  
Корпус: ВПГ405  
Фасад: АМГ940  
Ш 40 В 46 Г 57 см



**BMG405 Grey**  
Состав модуля:  
Корпус: ВПГ405  
Фасад: АМГ940  
Ш 40 В 46 Г 57 см



**BMG405 Black**  
Состав модуля:  
Корпус: ВПГ405  
Фасад: АМГ940  
Ш 40 В 46 Г 57 см



**BMG405 Black Velvet**  
Состав модуля:  
Корпус: ВПГ405  
Фасад: АМГ940  
Ш 40 В 46 Г 57 см



**BMG405 White Velvet**  
Состав модуля:  
Корпус: ВПГ405  
Фасад: АМГ940  
Ш 40 В 46 Г 57 см



**BMG455 Brass Amber**  
Состав модуля:  
Корпус: ВПГ455  
Фасад: АМГ945  
Ш 45 В 46 Г 57 см



**BMG455 Brass Velvet**  
Состав модуля:  
Корпус: ВПГ455  
Фасад: АМГ945  
Ш 45 В 46 Г 57 см



**BMG455 Grey**  
Состав модуля:  
Корпус: ВПГ455  
Фасад: АМГ945  
Ш 45 В 46 Г 57 см



**BMG455 Black**  
Состав модуля:  
Корпус: ВПГ455  
Фасад: АМГ945  
Ш 45 В 46 Г 57 см



**BMG455 Black Velvet**  
Состав модуля:  
Корпус: ВПГ455  
Фасад: АМГ945  
Ш 45 В 46 Г 57 см



**BMG455 Black Velvet**  
Состав модуля:  
Корпус: ВПГ455  
Фасад: АМГ945  
Ш 45 В 46 Г 57 см



**BMG505 Brass Amber**  
Состав модуля:  
Корпус: ВПГ505  
Фасад: АМГ950  
Ш 50 В 46 Г 57 см



**BMG505 Brass Velvet**  
Состав модуля:  
Корпус: ВПГ505  
Фасад: АМГ950  
Ш 50 В 46 Г 57 см



**BMG505 Grey**  
Состав модуля:  
Корпус: ВПГ505  
Фасад: АМГ950  
Ш 50 В 46 Г 57 см



**BMG505 Black**  
Состав модуля:  
Корпус: ВПГ505  
Фасад: АМГ950  
Ш 50 В 46 Г 57 см



**BMG805 Brass Amber**  
Состав модуля:  
Корпус: ВПГ805  
Фасад: АМГ980  
Ш 80 В 46 Г 57 см



**BMG805 Brass Velvet**  
Состав модуля:  
Корпус: ВПГ805  
Фасад: АМГ980  
Ш 80 В 46 Г 57 см



**BMG805 Grey**  
Состав модуля:  
Корпус: ВПГ805  
Фасад: АМГ980  
Ш 80 В 46 Г 57 см



**BMG805 Black**  
Состав модуля:  
Корпус: ВПГ805  
Фасад: АМГ980  
Ш 80 В 46 Г 57 см



**BMG805 Black Velvet**  
Состав модуля:  
Корпус: ВПГ805  
Фасад: АМГ980  
Ш 80 В 46 Г 57 см



**BMG805 White Velvet**  
Состав модуля:  
Корпус: ВПГ805  
Фасад: АМГ980  
Ш 80 В 46 Г 57 см

**ВЫСОКИЕ ВЕРХНИЕ МОДУЛИ ГОРИЗОНТАЛЬНЫЕ С АЛЮМИНИЕВОЙ РАМКОЙ УВЕЛИЧЕННОЙ ГЛУБИНЫ GOLA**



**BMG405 Gola Brass Amber**  
Состав модуля:  
Корпус: ВПГ405 Gola  
Фасад: АМГ940  
Ш 40 В 46 Г 59 см



**BMG405 Gola Brass Velvet**  
Состав модуля:  
Корпус: ВПГ405 Gola  
Фасад: АМГ940  
Ш 40 В 46 Г 59 см



**BMG405 Gola Grey**  
Состав модуля:  
Корпус: ВПГ405 Gola  
Фасад: АМГ940  
Ш 40 В 46 Г 59 см



**BMG405 Gola Black**  
Состав модуля:  
Корпус: ВПГ405 Gola  
Фасад: АМГ940  
Ш 40 В 46 Г 59 см



**BMG405 Gola Black Velvet**  
Состав модуля:  
Корпус: ВПГ405 Gola  
Фасад: АМГ940  
Ш 40 В 46 Г 59 см



**BMG405 Gola White Velvet**  
Состав модуля:  
Корпус: ВПГ405 Gola  
Фасад: АМГ940  
Ш 40 В 46 Г 59 см



**BMG455 Gola Brass Amber**  
Состав модуля:  
Корпус: ВПГ455 Gola  
Фасад: АМГ945  
Ш 45 В 46 Г 59 см



**BMG455 Gola Brass Velvet**  
Состав модуля:  
Корпус: ВПГ455 Gola  
Фасад: АМГ945  
Ш 45 В 46 Г 59 см



**BMГ455 Gola Grey**  
Состав модуля:  
Корпус: ВПГ455 Gola  
Фасад: АМГ945  
Ш 45 В 46 Г 59 см



**BMГ455 Gola Black**  
Состав модуля:  
Корпус: ВПГ455 Gola  
Фасад: АМГ945  
Ш 45 В 46 Г 59 см



**BMГ455 Gola Black Velvet**  
Состав модуля:  
Корпус: ВПГ455 Gola  
Фасад: АМГ945  
Ш 45 В 46 Г 59 см



**BMГ455 Gola Black Velvet**  
Состав модуля:  
Корпус: ВПГ455 Gola  
Фасад: АМГ945  
Ш 45 В 46 Г 59 см



**BMГ505 Gola Brass Amber**  
Состав модуля:  
Корпус: ВПГ505 Gola  
Фасад: АМГ950  
Ш 50 В 46 Г 59 см



**BMГ505 Gola Brass Velvet**  
Состав модуля:  
Корпус: ВПГ505 Gola  
Фасад: АМГ950  
Ш 50 В 46 Г 59 см



**BMГ505 Gola Grey**  
Состав модуля:  
Корпус: ВПГ505 Gola  
Фасад: АМГ950  
Ш 50 В 46 Г 59 см



**BMГ505 Gola Black**  
Состав модуля:  
Корпус: ВПГ505 Gola  
Фасад: АМГ950  
Ш 50 В 46 Г 59 см



**BMГ505 Gola Black Velvet**  
Состав модуля:  
Корпус: ВПГ505 Gola  
Фасад: АМГ950  
Ш 50 В 46 Г 59 см



**BMГ505 Gola White Velvet**  
Состав модуля:  
Корпус: ВПГ505 Gola  
Фасад: АМГ950  
Ш 50 В 46 Г 59 см



**BMГ605 Gola Brass Amber**  
Состав модуля:  
Корпус: ВПГ605 Gola  
Фасад: АМГ960  
Ш 60 В 46 Г 59 см



**BMГ605 Gola Brass Velvet**  
Состав модуля:  
Корпус: ВПГ605 Gola  
Фасад: АМГ960  
Ш 60 В 46 Г 59 см



**BMГ605 Gola Grey**  
Состав модуля:  
Корпус: ВПГ605 Gola  
Фасад: АМГ960  
Ш 60 В 46 Г 59 см



**BMГ605 Gola Black**  
Состав модуля:  
Корпус: ВПГ605 Gola  
Фасад: АМГ960  
Ш 60 В 46 Г 59 см



**BMГ605 Gola Black Velvet**  
Состав модуля:  
Корпус: ВПГ605 Gola  
Фасад: АМГ960  
Ш 60 В 46 Г 59 см



**BMГ605 Gola White Velvet**  
Состав модуля:  
Корпус: ВПГ605 Gola  
Фасад: АМГ960  
Ш 60 В 46 Г 59 см



**BMГ805 Gola Brass Amber**  
Состав модуля:  
Корпус: ВПГ805 Gola  
Фасад: АМГ980  
Ш 80 В 46 Г 59 см



**BMГ805 Gola Brass Velvet**  
Состав модуля:  
Корпус: ВПГ805 Gola  
Фасад: АМГ980  
Ш 80 В 46 Г 59 см



**BMГ805 Gola Grey**  
Состав модуля:  
Корпус: ВПГ805 Gola  
Фасад: АМГ980  
Ш 80 В 46 Г 59 см



**BMГ805 Gola Black**  
Состав модуля:  
Корпус: ВПГ805 Gola  
Фасад: АМГ980  
Ш 80 В 46 Г 59 см



**BMГ805 Gola Black Velvet**  
Состав модуля:  
Корпус: ВПГ805 Gola  
Фасад: АМГ980  
Ш 80 В 46 Г 59 см



**BMГ805 Gola White Velvet**  
Состав модуля:  
Корпус: ВПГ805 Gola  
Фасад: АМГ980  
Ш 80 В 46 Г 59 см



БЕСПЛАТНЫЙ  
ВИРТУАЛЬНЫЙ  
КОНСТРУКТОР  
У ВАС ДОМА

СПРОЕКТИРОВАТЬ  
КУХОННЫЙ ГАРНИТУР  
ВАМ ПОМОЖЕТ  
БЕСПЛАТНЫЙ  
ВИРТУАЛЬНЫЙ  
КОНСТРУКТОР  
КУХОНЬ:



ОНЛАЙН 3D КОНСТРУКТОР:  
<https://mfleko.ru/3d/allmebel/>

ПЕНАЛЫ С ВИТРИНАМИ



**AMП40 Brass Amber**  
Состав модуля:  
Корпус: П40  
Фасад: АМП40  
Ш 40 В 214 Г 57 см



**AMП40 Grey**  
Состав модуля:  
Корпус: П40  
Фасад: АМП40  
Ш 40 В 214 Г 57 см



**AMП40 Black**  
Состав модуля:  
Корпус: П40  
Фасад: АМП40  
Ш 40 В 214 Г 57 см



**AMП60 Brass Amber**  
Состав модуля:  
Корпус: П60  
Фасад: АМП60  
Ш 60 В 214 Г 57 см



**AMП60 Grey**  
Состав модуля:  
Корпус: П60  
Фасад: АМП60  
Ш 60 В 214 Г 57 см



**AMП60 Black**  
Состав модуля:  
Корпус: П60  
Фасад: АМП60  
Ш 60 В 214 Г 57 см



**AMC40 Brass Amber**  
Состав модуля:  
Корпус: П40  
Фасад верх: AMC40  
Фасад низ: AMB40  
Ш 40 В 214 Г 57 см



**AMC40 Grey**  
Состав модуля:  
Корпус: П40  
Фасад верх: AMC40  
Фасад низ: AMB40  
Ш 40 В 214 Г 57 см



**AMC40 Black**  
Состав модуля:  
Корпус: П40  
Фасад верх: AMC40  
Фасад низ: AMB40  
Ш 40 В 214 Г 57 см



**AMC60 Brass Amber**  
Состав модуля:  
Корпус: П60  
Фасад верх: AMC60  
Фасад низ: AMB60  
Ш 60 В 214 Г 57 см



**AMC60 Grey**  
Состав модуля:  
Корпус: П60  
Фасад верх: AMC60  
Фасад низ: AMB60  
Ш 60 В 214 Г 57 см



**AMC60 Black**  
Состав модуля:  
Корпус: П60  
Фасад верх: AMC60  
Фасад низ: AMB60  
Ш 60 В 214 Г 57 см



**AMП940 Brass Amber**  
Состав модуля:  
Корпус: П940  
Фасад: АМП940  
Ш 40 В 233 Г 57 см




**AMП940 Grey**  
Состав модуля:  
Корпус: П940  
Фасад: АМП940  
Ш 40 В 233 Г 57 см



**AMП940 Black**  
Состав модуля:  
Корпус: П940  
Фасад: АМП940  
Ш 40 В 233 Г 57 см



**AMП960 Brass Amber**  
Состав модуля:  
Корпус: П960  
Фасад: АМП960  
Ш 60 В 233 Г 57 см



**AMП960 Grey**  
Состав модуля:  
Корпус: П960  
Фасад: АМП960  
Ш 60 В 233 Г 57 см



**AMП960 Black**  
Состав модуля:  
Корпус: П960  
Фасад: АМП960  
Ш 60 В 233 Г 57 см



**AMC940 Brass Amber**  
Состав модуля:  
Корпус: П940  
Фасад верх: AMC940  
Фасад низ: AMB40  
Ш 40 В 233 Г 57 см



**AMC940 Grey**  
Состав модуля:  
Корпус: П940  
Фасад верх: AMC940  
Фасад низ: AMB40  
Ш 40 В 233 Г 57 см



**AMC940 Black**  
Состав модуля:  
Корпус: П940  
Фасад верх: AMC940  
Фасад низ: AMB40  
Ш 40 В 233 Г 57 см



**AMC960 Brass Amber**  
Состав модуля:  
Корпус: П960  
Фасад верх: AMC960  
Фасад низ: AMB60  
Ш 60 В 233 Г 57 см



**AMC960 Grey**  
Состав модуля:  
Корпус: П960  
Фасад верх: AMC960  
Фасад низ: AMB60  
Ш 60 В 233 Г 57 см



**AMC960 Black**  
Состав модуля:  
Корпус: П960  
Фасад верх: AMC960  
Фасад низ: AMB60  
Ш 60 В 233 Г 57 см

ВЫСОКИЕ ПЕНАЛЫ С ВИТРИНАМИ

ПЕНАЛЫ



**АПС40**  
Состав модуля:  
Корпус: П40  
Фасад верх: АПС40  
Фасад низ: А40/Н40  
Ш 40 В 214 Г 57 см



**АПС42**  
Состав модуля:  
Корпус: П42/43  
Фасад верх: АПС40  
Ящики: ПЯ542 Slidebox  
Фасад низ: Н42  
Ш 40 В 214 Г 57 см



**АПС43**  
Состав модуля:  
Корпус: П42/43  
Фасад верх: АПС40  
Ящики: ПЯ543 Slidebox  
Фасад низ: Н43  
Ш 40 В 214 Г 57 см



**АПС60**  
Состав модуля:  
Корпус: П60  
Фасад верх: АПС60  
Фасад низ: АП60/НП60  
Ш 60 В 214 Г 57 см



**АПС62**  
Состав модуля:  
Корпус: П62/63  
Фасад верх: АПС60  
Ящики: ПЯ562 Slidebox  
Фасад низ: Н62  
Ш 60 В 214 Г 57 см



**АПС63**  
Состав модуля:  
Корпус: П62/63  
Фасад верх: АПС60  
Ящики: ПЯ563 Slidebox  
Фасад низ: Н63  
Ш 60 В 214 Г 57 см



**АПС80**  
Состав модуля:  
Корпус: П80  
Фасад верх: АПС40 (2 шт.)  
Фасад низ: А80/Н80  
Ш 80 В 214 Г 57 см



**АПС82**  
Состав модуля:  
Корпус: П80  
Фасад верх: АПС40 (2 шт.)  
Ящики: ПЯ582 Slidebox  
Фасад низ: Н82  
Ш 80 В 214 Г 57 см



**АПС83**  
Состав модуля:  
Корпус: П80  
Фасад верх: АПС40 (2 шт.)  
Ящики: ПЯ583 Slidebox  
Фасад низ: Н83  
Ш 80 В 214 Г 57 см



**ПС60**  
Состав модуля:  
Корпус: П60  
Фасад верх: АП60/НП60  
Фасад середина: ПС60  
Фасад низ: АП60/НП60  
Ш 60 В 214 Г 57 см



**ПС62**  
Состав модуля:  
Корпус: П62/63  
Фасад верх: АП60/НП60  
Фасад середина: ПС60  
Ящики: ПЯ562 Slidebox  
Фасад низ: Н62  
Ш 60 В 214 Г 57 см



**ПС63**  
Состав модуля:  
Корпус: П62/63  
Фасад верх: АП60/НП60  
Фасад середина: ПС60  
Ящики: ПЯ563 Slidebox  
Фасад низ: Н63  
Ш 60 В 214 Г 57 см



**П40**  
Состав модуля:  
Корпус: П40  
Фасад верх: А40/Н40  
Фасад низ: А40/Н40  
Ш 40 В 214 Г 57 см



**П42**  
Состав модуля:  
Корпус: П42/43  
Фасад верх: А40/Н40  
Ящики: ПЯ542 Slidebox  
Фасад низ: Н42  
Ш 40 В 214 Г 57 см



**П43**  
Состав модуля:  
Корпус: П42/43  
Фасад верх: А40/Н40  
Ящики: ПЯ543 Slidebox  
Фасад низ: Н43  
Ш 40 В 214 Г 57 см



**П60**  
Состав модуля:  
Корпус: П60  
Фасад верх: АП60/НП60  
Фасад низ: АП60/НП60  
Ш 60 В 214 Г 57 см



**П62**  
Состав модуля:  
Корпус: П62/63  
Фасад верх: АП60/НП60  
Ящики: ПЯ562 Slidebox  
Фасад низ: Н62  
Ш 60 В 214 Г 57 см



**П63**  
Состав модуля:  
Корпус: П62/63  
Фасад верх: АП60/НП60  
Ящики: ПЯ563 Slidebox  
Фасад низ: Н63  
Ш 60 В 214 Г 57 см



**ПДМ60 ДУХ. ШКАФ+ МИКРОВОЛНОВКА**  
Состав модуля:  
Корпус: ПДМ60  
Фасад верх: АП60/НП60  
Ящики: ПЯ561 Slidebox  
Фасад низ: НП61  
Ш 60 В 214 Г 57 см

ВЫСОКИЕ ПЕНАЛЫ



**АПС940**  
Состав модуля:  
Корпус: П940  
Фасад верх: АПС940  
Фасад низ: А40/Н40  
Ш 40 В 233 Г 57 см



**АПС942**  
Состав модуля:  
Корпус: П942/943  
Фасад верх: АПС940  
Ящики: ПЯ542 Slidebox  
Фасад низ: Н42  
Ш 40 В 233 Г 57 см



**АПС943**  
Состав модуля:  
Корпус: П942/943  
Фасад верх: АПС940  
Ящики: ПЯ543 Slidebox  
Фасад низ: Н43  
Ш 40 В 233 Г 57 см



**АПС960**  
Состав модуля:  
Корпус: П960  
Фасад верх: АПС960  
Фасад низ: АП60/НП60  
Ш 60 В 233 Г 57 см



**АПС962**  
Состав модуля:  
Корпус: П962/963  
Фасад верх: АПС960  
Фасад низ: Н62  
Ящики: ПЯ562 Slidebox  
Ш 60 В 233 Г 57 см



**АПС963**  
Состав модуля:  
Корпус: П962/963  
Фасад верх: АПС960  
Фасад низ: Н63  
Ящики: ПЯ563 Slidebox  
Ш 60 В 233 Г 57 см



**АПС980**  
Состав модуля:  
Корпус: П980  
Фасад верх: АПС940 (2 шт.)  
Фасад низ: А80/Н80  
Ш 80 В 233 Г 57 см



**АПС982**  
Состав модуля:  
Корпус: П980  
Фасад верх: АПС940 (2 шт.)  
Фасад низ: Н82  
Ящики: ПЯ582 Slidebox  
Ш 80 В 233 Г 57 см



**АПС983**  
Состав модуля:  
Корпус: П980  
Фасад верх: АПС940 (2 шт.)  
Фасад низ: Н83  
Ящики: ПЯ583 Slidebox  
Ш 80 В 233 Г 57 см



**ПС960**  
Состав модуля:  
Корпус: П960  
Фасад верх: АП960  
Фасад середина: ПС60  
Фасад низ: АП60/НП60  
Ш 60 В 233 Г 57 см



**П940**  
Состав модуля:  
Корпус: П940  
Фасад верх: А940  
Фасад низ: А40/Н40  
Ш 40 В 233 Г 57 см



**П942**  
Состав модуля:  
Корпус: П942/943  
Фасад верх: А940  
Ящики: ПЯ542 Slidebox  
Фасад низ: Н42  
Ш 40 В 233 Г 57 см



**П943**  
Состав модуля:  
Корпус: П942/943  
Фасад верх: А940  
Ящики: ПЯ543 Slidebox  
Фасад низ: Н43  
Ш 40 В 233 Г 57 см



**П960**  
Состав модуля:  
Корпус: П960  
Фасад верх: АП960  
Фасад низ: АП60/НП60  
Ш 60 В 233 Г 57 см



**П962**  
Состав модуля:  
Корпус: П962/963  
Фасад верх: АП960  
Ящики: ПЯ562 Slidebox  
Фасад низ: Н62  
Ш 60 В 233 Г 57 см



**П963**  
Состав модуля:  
Корпус: П962/963  
Фасад верх: АП960  
Ящики: ПЯ563 Slidebox  
Фасад низ: Н63  
Ш 60 В 233 Г 57 см



**ПДМ960 ДУХ. ШКАФ+ МИКРОВОЛНОВКА**  
Состав модуля:  
Корпус: ПДМ960  
Фасад верх: АП960  
Ящики: ПЯ561 Slidebox  
Фасад низ: НП61  
Ш 60 В 233 Г 57 см

НИЗКИЕ ПЕНАЛЫ



**АПС14**  
Состав модуля:  
Корпус: П14  
Фасад: АПС60  
Ш 60 В 143 Г 57 см



**П14**  
Состав модуля:  
Корпус: П14  
Фасад верх: ПС60  
Фасад низ: АП60/НП60  
Ш 60 В 143 Г 57 см



**П142**  
Состав модуля:  
Корпус: П14  
Фасад верх: ПС60  
Ящики: ПЯ562 Slidebox  
Фасад низ: Н62  
Ш 60 В 143 Г 57 см



**П143**  
Состав модуля:  
Корпус: П14  
Фасад верх: ПС60  
Ящики: ПЯ563 Slidebox  
Фасад низ: Н63  
Ш 60 В 143 Г 57 см



**П14 ДУХ. ШКАФ**  
Состав модуля:  
Корпус: П14  
Фасад: АП60/НП60  
Ш 40 В 143 Г 57 см



**П142 ДУХ. ШКАФ**  
Состав модуля:  
Корпус: П14  
Ящики: ПЯ562 Slidebox  
Фасад низ: Н62  
Ш 60 В 143 Г 57 см



**П143 ДУХ. ШКАФ**  
Состав модуля:  
Корпус: П14  
Ящики: ПЯ563 Slidebox  
Фасад низ: Н63  
Ш 60 В 143 Г 57 см

ТЕХНИЧЕСКАЯ ИНФОРМАЦИЯ

Полезная глубина верхних модулей - 288 мм  
Полезная глубина верхних глубоких горизонт. модулей - 550 мм  
Полезная глубина нижних модулей - 522 мм  
Полезная глубина нижних модулей малой глубины - 426 мм  
Полезная глубина пеналов - 550 мм  
Полезная глубина торцевых пеналов ПТ - 184 мм  
Полезная глубина торцевых пеналов ПТВ - 160 мм

ТОРЦЕВЫЕ ПЕНАЛЫ



**ПТ20**  
Состав модуля:  
Корпус: ПТ20  
Панель: Т20  
Ш 20 В 214 Г 57 см



**ПТ20 Юкон**  
Состав модуля:  
Корпус: ПТ20 юкон  
Панель: Т20  
Ш 20 В 214 Г 57 см



**ПТВ20 Brass Amber**  
Состав модуля:  
Корпус: ПТВ20  
Фасад: АМТ60  
Панель: Т20  
Ш 20 В 214 Г 57 см



**ПТВ20 Black**  
Состав модуля:  
Корпус: ПТВ20  
Фасад: АМТ60  
Панель: Т20  
Ш 20 В 214 Г 57 см



**ПТВ20 Grey**  
Состав модуля:  
Корпус: ПТВ20  
Фасад: АМТ60  
Панель: Т20  
Ш 20 В 214 Г 57 см



**ПТВ20 Black Юкон**  
Состав модуля:  
Корпус: ПТВ20 юкон  
Фасад: АМТ60  
Панель: Т20  
Ш 20 В 214 Г 57 см



**ПТВ20 Brass Amber Юкон**  
Состав модуля:  
Корпус: ПТВ20 юкон  
Фасад: АМТ60  
Панель: Т20  
Ш 20 В 214 Г 57 см



**ПТВ20 Grey Юкон**  
Состав модуля:  
Корпус: ПТВ20 юкон  
Фасад: АМТ60  
Панель: Т20  
Ш 20 В 214 Г 57 см

ВЫСОКИЕ ТОРЦЕВЫЕ ПЕНАЛЫ



**ПТ920**  
Состав модуля:  
Корпус: ПТ920  
Панель: Т920  
Ш 20 В 233 Г 57 см



**ПТ920 Юкон**  
Состав модуля:  
Корпус: ПТ920 юкон  
Панель: Т920  
Ш 20 В 233 Г 57 см



**ПТВ920 Brass Amber**  
Состав модуля:  
Корпус: ПТВ920  
Фасад: АМТ960  
Панель: Т920  
Ш 20 В 233 Г 57 см



**ПТВ920 Black**  
Состав модуля:  
Корпус: ПТВ920  
Фасад: АМТ960  
Панель: Т920  
Ш 20 В 233 Г 57 см



**ПТВ920 Grey**  
Состав модуля:  
Корпус: ПТВ920  
Фасад: АМТ960  
Панель: Т920  
Ш 20 В 233 Г 57 см



**ПТВ920 Brass Amber Юкон**  
Состав модуля:  
Корпус: ПТВ920 юкон  
Фасад: АМТ960  
Панель: Т920  
Ш 20 В 233 Г 57 см



**ПТВ920 Black Юкон**  
Состав модуля:  
Корпус: ПТВ920 юкон  
Фасад: АМТ960  
Панель: Т920  
Ш 20 В 233 Г 57 см



**ПТВ920 Grey Юкон**  
Состав модуля:  
Корпус: ПТВ920 юкон  
Фасад: АМТ960  
Панель: Т920  
Ш 20 В 233 Г 57 см

БОКС-ВСТАВКИ / МЕТАЛЛОКАРКАСНЫЕ МОДУЛИ



**Б15**  
Состав модуля:  
Бокс-вставка: Б15  
Ш 15 В 72 Г 31 см



**Б20**  
Состав модуля:  
Бокс-вставка: Б20  
Ш 20 В 72 Г 31 см



**Б30**  
Состав модуля:  
Бокс-вставка: Б30  
Ш 30 В 72 Г 31 см



**Б40**  
Состав модуля:  
Бокс-вставка: Б40  
Ш 40 В 36 Г 31 см



**Б80**  
Состав модуля:  
Бокс-вставка: Б80  
Ш 80 В 19 Г 31 см



**ББВ40**  
Состав модуля:  
Бокс-вставка: ББ40  
Ш 40 В 36 Г 31 см



**МК200**  
Состав модуля:  
Модуль-каркас: МК200  
Ш 20 В 72 Г 31 см



**МК300**  
Состав модуля:  
Модуль-каркас: МК300  
Ш 30 В 72 Г 31 см



**МК400**  
Состав модуля:  
Модуль-каркас: МК400  
Ш 40 В 72 Г 31 см



**МК400К**  
Состав модуля:  
Модуль-каркас: МК400К  
Ш 40 В 36 Г 31 см



**МК600Г**  
Состав модуля:  
Модуль-каркас: МК600Г  
Ш 60 В 19 Г 31 см



**МК800Г**  
Состав модуля:  
Модуль-каркас: МК800Г  
Ш 80 В 19 Г 31 см



**МК800К**  
Состав модуля:  
Модуль-каркас: МК800К  
Ш 80 В 36 Г 31 см



**Полка 1200**  
Состав модуля:  
Полка 1200  
Ш 120 В 10 Г 13 см



**Полка 800**  
Состав модуля:  
Полка 800  
Ш 80 В 10 Г 13 см

ПАНЕЛИ



<b>ТА</b>	<b>ТА9</b>	<b>ТАПГ</b>	<b>ВТПГ</b>	<b>ВТПГ55</b>	<b>ТПГ</b>	<b>ТПГ55</b>	<b>ТН</b>	<b>ТНТС</b>	<b>ТП14</b>	<b>ТП60</b>	<b>ТП960</b>
Ш 310 В 720	Ш 310 В 912	Ш 310 В 528	Ш 310 В 456	Ш 568 В 456	Ш 310 В 360	Ш 568 В 360	Ш 568 В 720	Ш 282 В 720	Ш 568 В 1328	Ш 568 В 2040	Ш 568 В 2232

БОКОВИНЫ ПОД ПОДСВЕТКУ




<b>АУ136</b>	<b>АУ146</b>	<b>ПУ136</b>	<b>ПУ146</b>	<b>АУ100</b>	<b>НУ100</b>	<b>АУ910</b>	<b>Т20</b>	<b>Т920</b>	<b>П60</b> (2 шт.)	<b>П960</b> (2 шт.)
Ш 113 В 357	Ш 113 В 453	Ш 44/34 В 357	Ш 44/34 В 453	Ш 113 В 717	Ш 113/50/34 В 717	Ш 113 В 909	Ш 200 В 2040	Ш 200 В 2232	Ш 550 В 2008	Ш 550 В 2200

УСЛОВНЫЕ ОБОЗНАЧЕНИЯ

<b>А</b> верхний модуль с вер. створками	<b>АТ</b> верхний торцевой модуль открытый	<b>НТ</b> нижний торцевой модуль открытый
<b>АВ</b> верхний модуль с вер. витриной	<b>АТС</b> верхний торцевой модуль закрытый	<b>ПЯ</b> ящики
<b>АГ</b> верхний модуль с гор. створками	<b>АМВ</b> вертикальная витрина	<b>НБ</b> бутылочница
<b>АГВ</b> верхний модуль с гор. витриной	<b>АМГ</b> горизонтальная витрина	<b>ПМ</b> модуль под посудомойку
<b>АПГ</b> модуль под вытяжку	<b>МК</b> модуль каркасный	<b>Т</b> торцевая панель
<b>ПГ</b> модуль под вытяжку	<b>Б</b> бокс-вставки	<b>П</b> пенал
<b>ПГВ</b> модуль с витриной под вытяжку	<b>Н</b> нижний модуль (стол рабочий)	<b>ПДМ</b> пенал под духовой шкаф и микроволновку
<b>ВПГ</b> высокий модуль под вытяжку	<b>НД</b> модуль под духовой шкаф	<b>АМП</b> пенал с одной стеклостворкой
<b>ВПГВ</b> высокий модуль с витриной под вытяжку	<b>НУ</b> нижний угловой модуль	<b>АМС</b> пенал с двумя стеклостворками
<b>АУ</b> верхний угловой модуль	<b>НТС</b> нижний торцевой модуль закрытый	<b>ПТ</b> пенал торцевой
<b>ПУ</b> верхний угловой модуль		<b>ПТВ</b> пенал торцевой с витриной


# ДОПОЛНЕНИЯ



Бутылочница Н515 см с доводчиком



Бутылочница Н520 см с доводчиком



Стеклополки:  
366×266×4 (А40/А940) - 2 шт.  
520×158×5 (ПТВ) - 6 шт.  
538×158×5 (ПТВ Gola) - 6 шт.  
548×566×5 (Пенал) - 6 шт.  
566×566×5 (Пенал Gola) - 6 шт.  
566×266×4 (А60/А960) - 2 шт.



Комплект декоративных трубок Н-100 хром матовый



Комплект декоративных трубок Н-100 черный матовый



Опора кухонная 150 черная с ушком (4 шт.)

# ПЕТЛИ



Петля накладная с доводчиком (2 шт.)



Петля угловая с доводчиком (2 шт.)




Навес шкафа белый СТ184 (10 шт.)

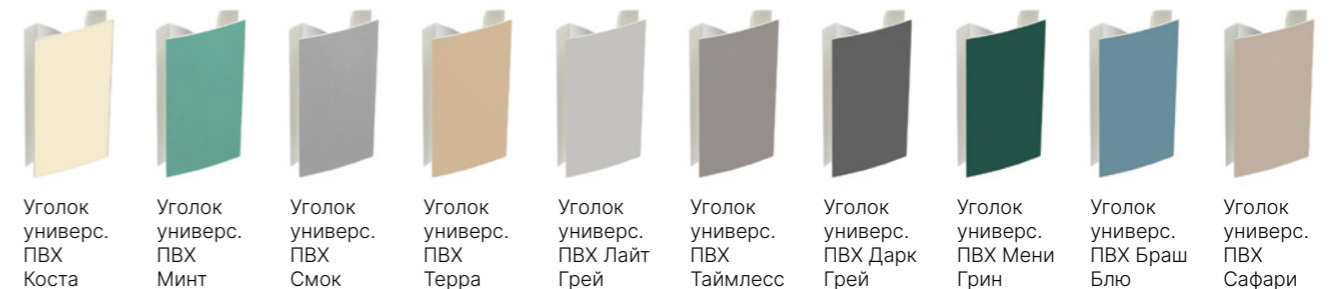


Шина подвесная СТ 162-L2000 (2 м)

# ЦОКОЛИ




Уголок универс. ПВХ Белый мат. 146 мм  
Уголок универс. ПВХ Агат  
Уголок универс. ПВХ Арвика  
Уголок универс. ПВХ Белый Глянец  
Уголок универс. ПВХ Бетон  
Уголок универс. ПВХ Верде  
Уголок универс. ПВХ Вижен  
Уголок универс. ПВХ Графит  
Уголок универс. ПВХ Долomit  
Уголок универс. ПВХ Индиго



Уголок универс. ПВХ Коста  
Уголок универс. ПВХ Минт  
Уголок универс. ПВХ Смок  
Уголок универс. ПВХ Терра  
Уголок универс. ПВХ Лайт Грей  
Уголок универс. ПВХ Таймлесс  
Уголок универс. ПВХ Дарк Грей  
Уголок универс. ПВХ Мени Грин  
Уголок универс. ПВХ Браш Блю  
Уголок универс. ПВХ Сафари



Цоколь 146 мм ПВХ 4м. Белый матовый  
Цоколь 95 мм ПВХ 4м. Белый матовый  
Цоколь 95 мм ПВХ 4м. Агат  
Цоколь 95 мм ПВХ 4м. Арвика  
Цоколь 95 мм ПВХ 4м. Белый глянец  
Цоколь 95 мм ПВХ 4м. Бетон



Цоколь 95 мм ПВХ 4м. Верде  
Цоколь 95 мм ПВХ 4м. Вижен  
Цоколь 95 мм ПВХ 4м. Графит  
Цоколь 95 мм ПВХ 4м. Долomit  
Цоколь 95 мм ПВХ 4м. Индиго  
Цоколь 95 мм ПВХ 4м. Коста





Цоколь 95 мм ПВХ 4м. Минт  
Цоколь 95 мм ПВХ 4м. Смок  
Цоколь 95 мм ПВХ 4м. Терра  
Цоколь 95 мм ПВХ 4м. Лайт Грей  
Цоколь 95 мм ПВХ 4м. Таймлесс  
Цоколь 95 мм ПВХ 4м. Дарк Грей




Цоколь 95 мм ПВХ 4м. Мени Грин  
Цоколь 95 мм ПВХ 4м. Браш Блю  
Цоколь 95 мм ПВХ 4м. Сафари

# СТЕНОВЫЕ ПАНЕЛИ



Планка щелевая  
для СП25 600 мм




Планка угловая  
для СП25 600 мм



Планка торцевая  
для СП25 600 мм



Планка щелевая  
для СП30 600 мм




Планка угловая  
для СП30 600 мм



Планка торцевая  
для СП30 600 мм

# СТОЛЕШНИЦЫ



Планка для угловых  
столешниц 38 мм  
на модуль НУ100




Планка  
соединительная  
щелевая для  
столешниц 38 мм




Планка торцевая  
для столешниц  
универсальная  
38 мм

# РУЧКИ



C-8 (160 мм) черная  
пластиковая ручка-скоба




C-22 (160 мм) черная пластиковая ручка  
с матовым покрытием



C30-50 черный пластик (160 мм)



C30-50 металл серебристый пластик (160 мм)




FM128 (Штопор) металлическая ручка




LSA(36)-160 мм металлическая ручка-скоба

# РУЧКИ



СТ-1 (160 мм) металлическая ручка  
в цвете «черный»



СТ-1 (160 мм) металлическая ручка  
в цвете «металлик»



FS184 (160 мм) металлическая ручка  
в цвете «золото мат»



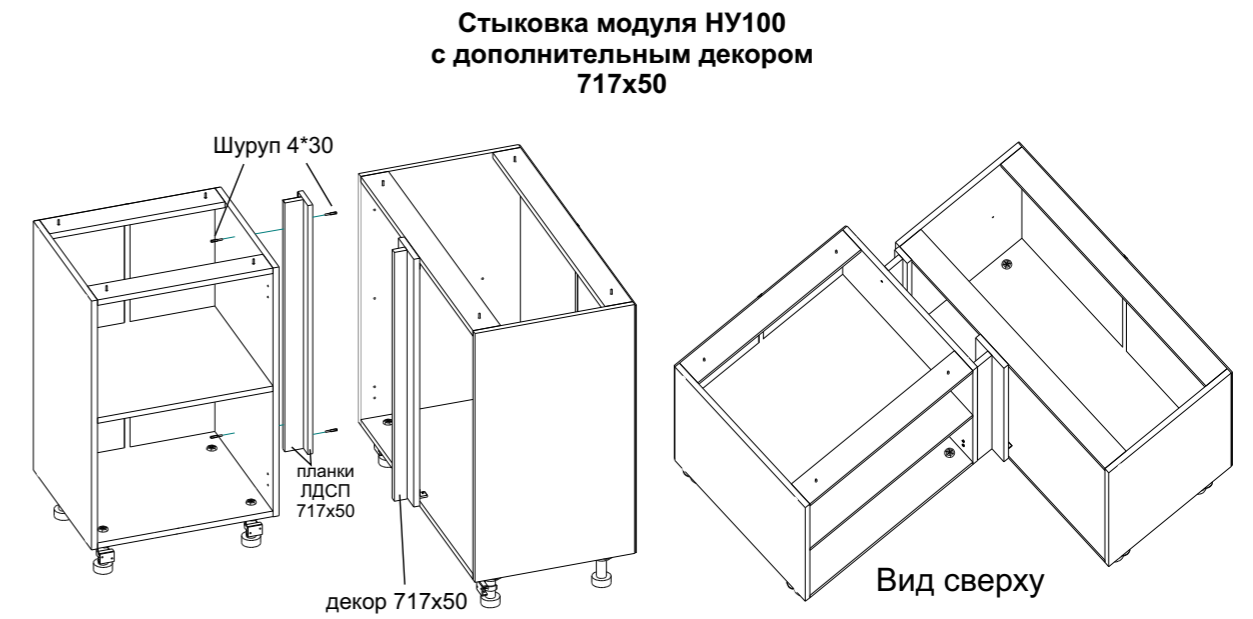
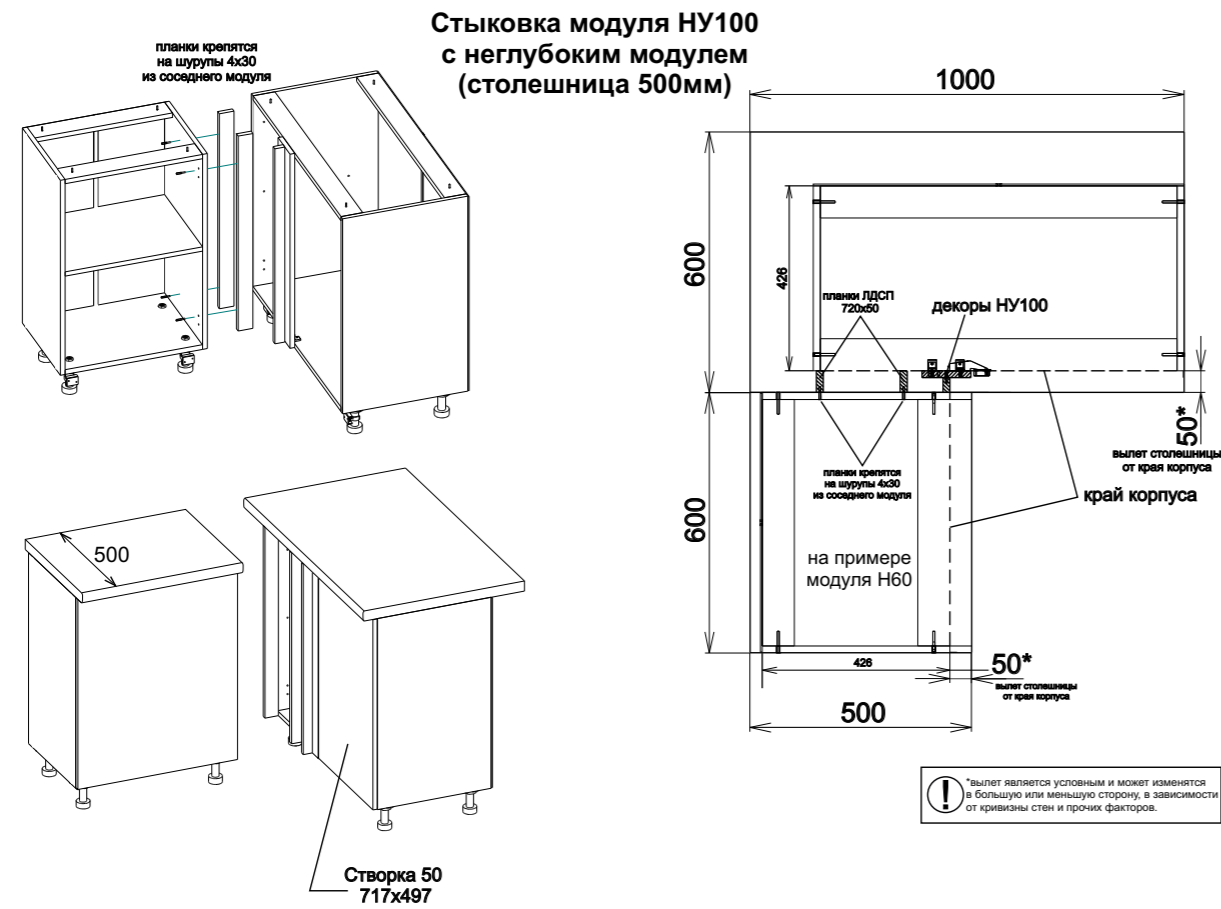
FS184 (160 мм) металлическая ручка  
в цвете «черный мат»



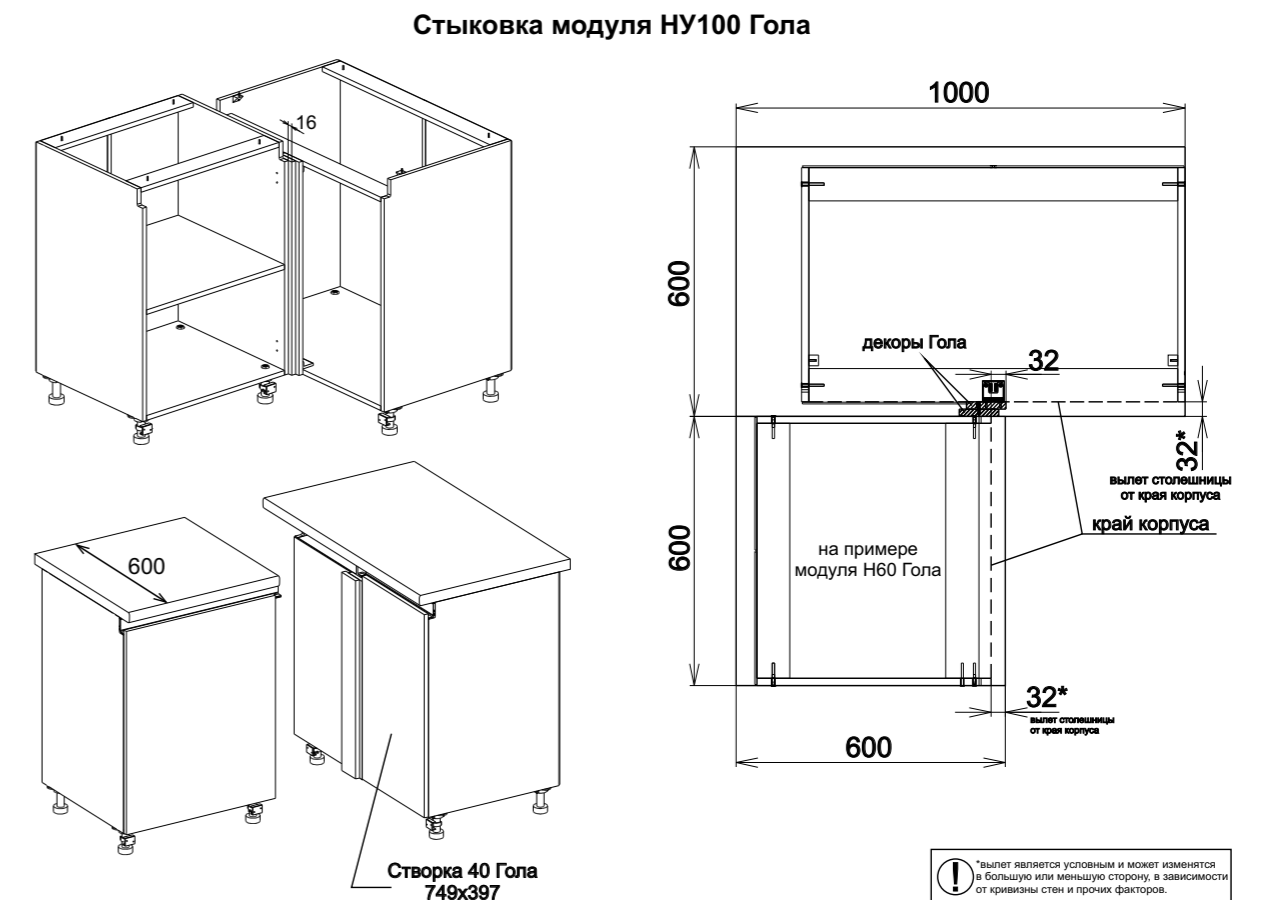
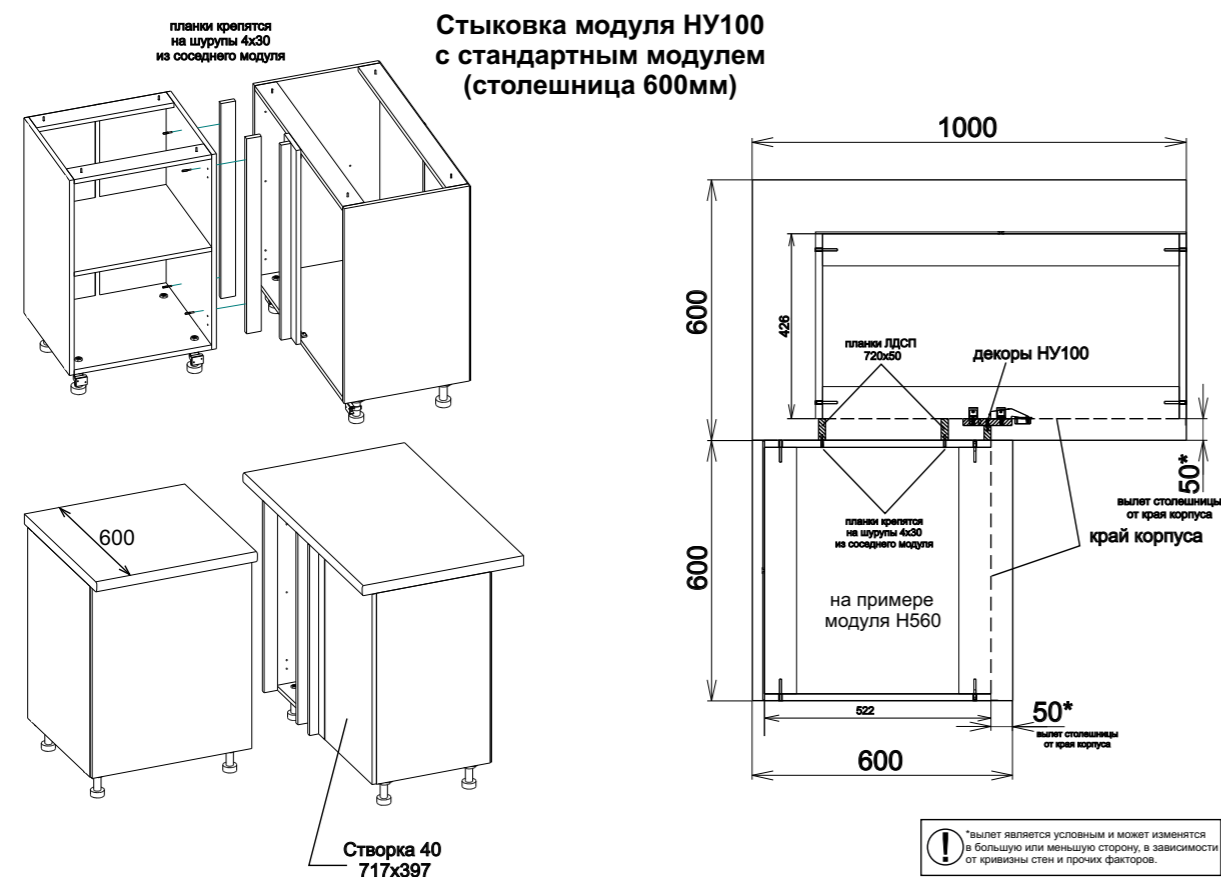
C-9 (128 мм) пластиковая ручка  
в цвете «Бронза» с рисунком



Толкатель PL



Дополнительный декор 717x50 служит для выравнивания нижних модулей с верхними, если не удастся выровнять со стандартным декором 717x34 (неровность стен и прочие факторы).









ГАБАРИТЫ ВЕРХНИХ ШКАФОВ

Пример	A40	A940	ПГ40	ВПГ40	ПГ405	ВПГ405
Высота	720	912	360	456	360	456
Глубина	292	292	292	292	554	554
						
Глубина модулей 292 и 554 мм без фасадов						




ГАБАРИТЫ НИЖНИХ ШКАФОВ

Пример	H540	H40	H40 Gola
Высота	720	720	788
Глубина	526	430	526
	Нижние шкафы: высота 820 мм без столешницы, глубина 526 мм без фасада	Нижние шкафы малой глубины: высота 820 мм без столешницы, глубина 430 мм без фасада	Нижние шкафы Gola: высота 888 мм без столешницы, глубина 526 мм без фасада
			

КОМПЛЕКТАЦИЯ ШКАФОВ

		
Крепление верхних шкафов: регулируемые навесы внутреннего монтажа	Установка полок: металлические полкодержатели, усиленные шканти-стяжки	ЦОКОЛЬ пластиковый в цвет фасадов 4000*100 *Заказывается отдельно
		
Крепление стекла шкафов: кляймеры	Усиленная опора черного цвета с клипсой из АБС-пластика	Шина подвесная СТ 162-L2000 (2 м) *Заказывается отдельно

ВНУТРЕННЯЯ ФУРНИТУРА

		
Газовые амортизаторы Voyard на горизонтальных фасадах	Усиленные петли с доводчиком Clip-on	Усиленные шариковые направляющие полного выдвижения L400 (400/40) *Только в модулях малой глубины
		
Система выдвижения SLIDEBOX (доводчики, металлические боковины, усиленное дно, глубина ящика - 500 мм)	Угловые петли с плавным закрытием NUOMI SLIDING DOOR BUFFERING 90°	Пластиковые мебельные футорки для надежного монтажа петель и направляющих

